

# 荆州市 2025 年国民经济和社会发展统计公报

荆州市统计局

国家统计局荆州调查队

2025 年，荆州市坚持以习近平新时代中国特色社会主义思想为指导，深入贯彻党的二十大及二十届历次全会精神，在省委、省政府坚强领导下，围绕“推动建设先行区、当好排头兵整体跃升，推动荆州复兴崛起取得决定性进展”总体目标，以“147”总体发展思路为牵引，把全部工作向支点建设聚焦，统筹做好稳增长、防风险、增后劲、惠民生、聚人心各项工作。全市经济发展呈现稳中求进、持续向好的发展态势，高质量发展基础进一步夯实。

## 一、综合

初步核算，2025 年全市地区生产总值为 3712.34 亿元，按不变价格计算，比上年增长 6.3%。其中，第一产业增加值 662.57 亿元，增长 3.5%；第二产业增加值 1307.25 亿元，增长 6.5%；第三产业增加值 1742.52 亿元，增长 7.1%。三次产业结构由 2024 年的 18.6 :35.8 :45.6 调整为 17.9 :35.2 :46.9。全年人均地区生产总值为 72745 元，比上年增长 6.5%。

图 1 2021-2025 年全市生产总值及其增速

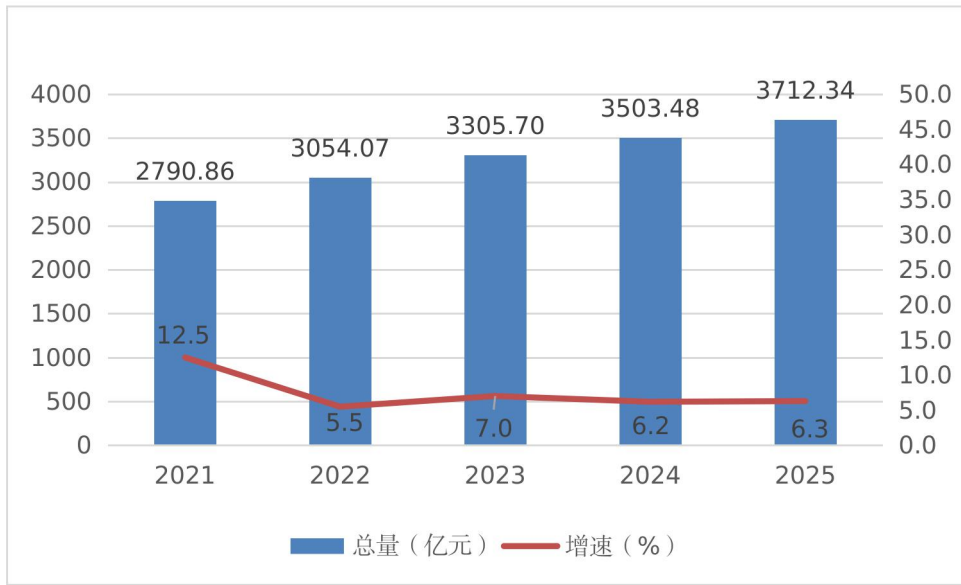
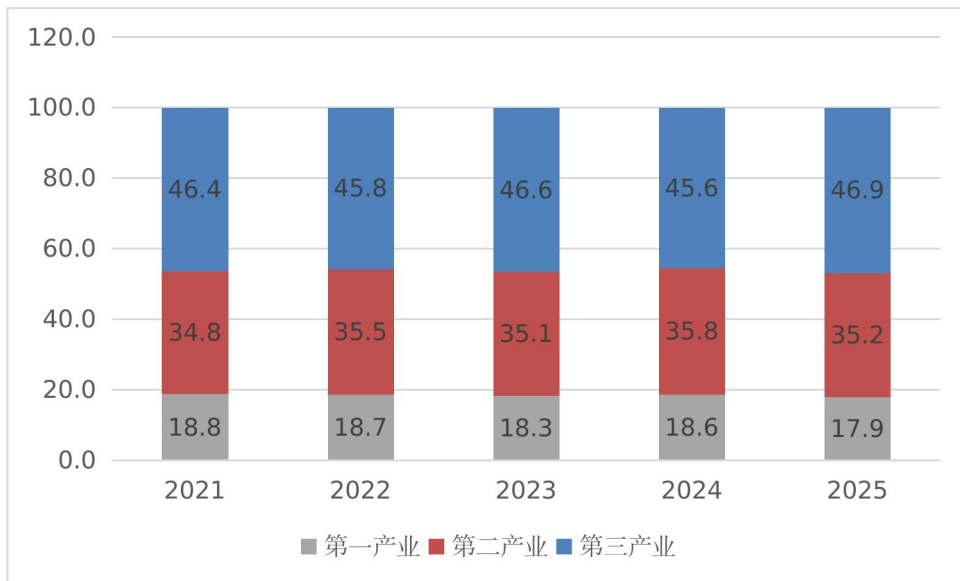


图 2 2021-2025 年三次产业增加值占地区生产总值比重



全年居民消费价格比上年上涨 0.2%。分类别看，食品烟酒价格下降 0.6%，衣着价格上涨 2.8%，居住价格上涨 0.6%，生活用品及服务价格上涨 0.9%，交通和通信价格下降 1.4%，教育文化和娱乐价格上涨 0.4%，医疗保健价格下降 0.1%，其他用品和服务价格上涨 7.0%。

全年新登记市场主体 8.97 万户，其中，新登记企业 2.34 万户。截至年底，全市市场主体达 63.70 万户。

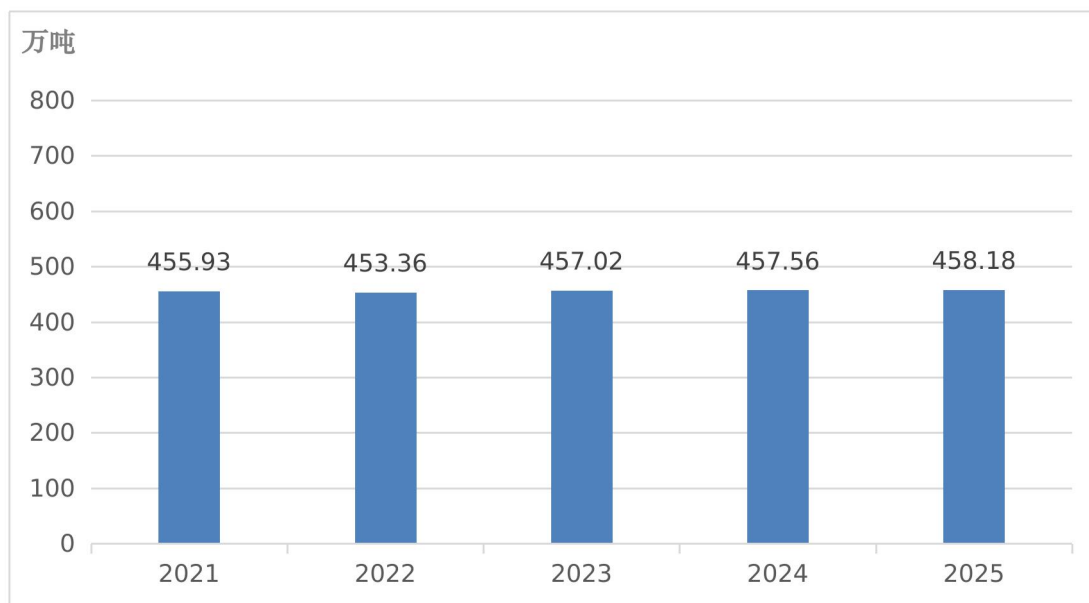
全年城镇新增就业 6.70 万人。

## 二、农业

全年全市农林牧渔业增加值 730.44 亿元，比上年增长 4.1%。

全年粮食种植面积 710.16 千公顷，比上年下降 0.5%；粮食总产量 458.18 万吨，增长 0.1%。

图 3 2021-2025 年全市粮食产量



全年油料产量 61.99 万吨，比上年增长 2.8%；棉花产量 2.10 万吨，下降 2.3%；蔬菜及食用菌产量 365.63 万吨，增长 3.5%；园林水果产量 57.89 万吨，增长 4.9%。

全年生猪出栏 402.94 万头，比上年增长 4.7%；家禽出

笼 4770.55 万只，下降 8.7%。肉类产量 40.09 万吨，增长 5.3%；禽蛋产量 24.96 万吨，增长 3.9%。

全年水产品产量 139.08 万吨，比上年增长 4.5%。其中，小龙虾产量 59.55 万吨，增长 1.9%。

### **三、工业和建筑业**

年末全市规模以上工业企业达到 1811 家。全年规模以上工业增加值比上年增长 9.2%。分经济类型看，国有控股企业增长 5.7%，股份制企业增长 7.2%，外商及港澳台投资企业增长 25.4%，私营企业增长 8.2%。轻工业增长 7.0%，重工业增长 11.0%。分门类看，采矿业增加值下降 8.0%，制造业增长 10.7%，电力、热力、燃气及水生产和供应业下降 12.5%。

全年高技术制造业增加值比上年增长 6.2%，占规模以上工业增加值的比重达 6.5%。其中，电子及通信设备制造业增长 23.5%。

全年规模以上工业销售产值比上年增长 6.2%，产品销售率为 92.5%，出口交货值增长 9.9%。规模以上工业企业实现利润 155.42 亿元，下降 13.8%。

全年资质以上建筑企业完成建筑业总产值 393.42 亿元，比上年下降 1.6%。

### **四、固定资产投资**

全年全市固定资产投资（不含农户）比上年增长 5.8%。按产业划分，第一产业投资下降 20.4%，第二产业投资增长 8.9%，第三产业投资增长 3.8%。分领域看，工业投资增长 9.0%，房地产开发投资下降 13.4%，基础设施投资增长 7.3%。分行业看，科学研究和技术服务业投资增长 137.3%，住宿和餐饮业投资增长 43.5%，电力、燃气及水的生产和供应业投资增长 27.9%。

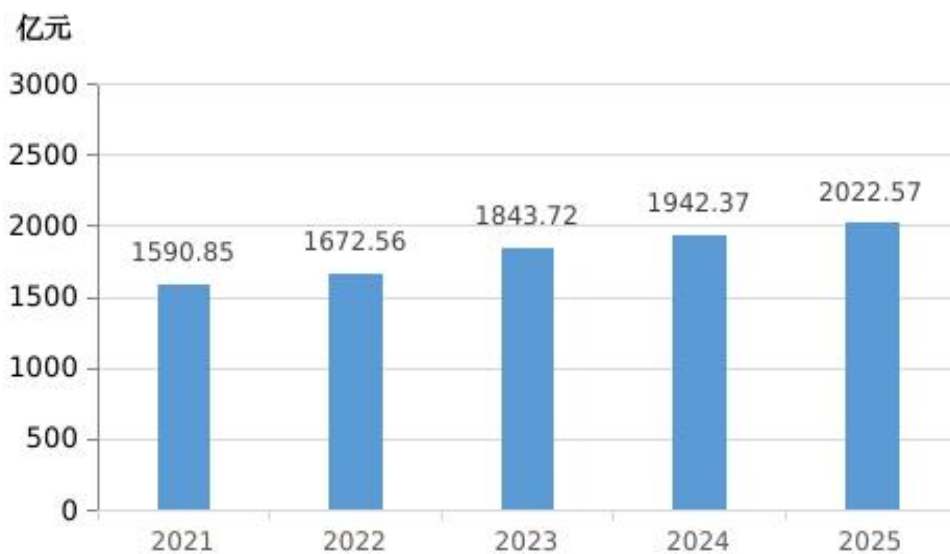
全年商品房销售面积 335.61 万平方米，比上年增长 2.7%；实现商品房销售额 183 亿元，增长 1.5%。

全年 5000 万元以上投资项目 1386 个，其中本年新增项目 625 个。

## **五、国内贸易**

全年全市社会消费品零售总额 2022.57 亿元，比上年增长 4.1%。按经营地统计，城镇消费品零售额 1712.78 亿元，增长 3.9%；乡村消费品零售额 309.79 亿元，增长 5.4%。按消费类型统计，商品销售额 1660.03 亿元，增长 3.8%；餐饮收入 362.54 亿元，增长 5.5%。

**图 4 2021-2025 年全市社会消费品零售总额**

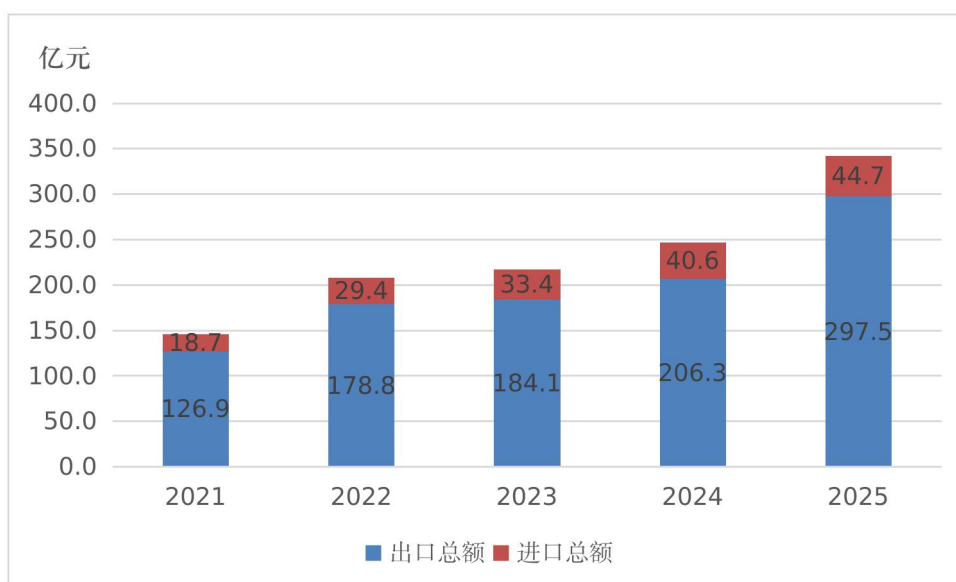


全年限额以上单位通过公共网络实现零售额 38.23 亿元，增长 5.2%。

## 六、对外经济

全年全市货物进出口总额 342.2 亿元，比上年增长 38.6%。其中，进口 44.7 亿元，增长 9.9%；出口 297.5 亿元，增长 44.3%。对共建“一带一路”国家出口总额 115.6 亿元，增长 50.7%。

图 5 2021-2025 年全市货物进出口总额



全市实际使用外资(FDI)4132 万美元,比上年增长 10.9%。  
地方企业对外实际投资 274.68 万美元,下降 2.2%。

## **七、交通运输和邮政**

年末全市公路总里程达 25766.73 公里,比上年增长 5.8%。其中,高速公路里程达 723.5 公里。

全年全市完成货物周转量 1268.21 亿吨公里,比上年增长 4.4%。其中,公路完成货物周转量 191.76 亿吨公里,增长 5.3%;水路完成货物周转量 1076.44 亿吨公里,增长 4.2%。完成旅客周转量 126975.13 万人公里,下降 0.4%。其中,公路完成旅客周转量 126566.81 万人公里,下降 0.3%;水路完成旅客周转量 408.32 万人公里,下降 14.2%。(以上均不含铁路数据)。港口完成货物吞吐量 10117.50 万吨,增长 12.1%,港口集装箱吞吐量 26.28 万标准箱,增长 1.0%。

全年邮政行业寄递业务量 4.16 亿件,比上年增长 23.6%。邮政行业业务收入(不包括邮政储蓄银行直接营业收入) 32.94 亿元,增长 7.0%。其中,快递业务量 3.64 亿件,增长 28.6%;快递业务收入 20.10 亿元,增长 7.8%。

## **八、财政和金融**

全年全市完成地方财政总收入 291.20 亿元,比上年增长 8.0%。地方一般公共预算收入 190.99 亿元,增长 9.1%。全市一般公共预算支出 582.99 亿元,下降 5.3%。

年末全市金融机构本外币各项存款余额 6115.40 亿元，比年初增加 533.38 亿元。其中，住户存款 5005.23 亿元，增加 475.54 亿元。本外币各项贷款余额 3854.67 亿元，比年初增加 386.63 亿元。其中，住户贷款 1257.02 亿元，减少 0.18 亿元；非金融企业及机关团体贷款 2595.35 亿元，增加 384.65 亿元。

全年实现保费收入 212.95 亿元，比上年增长 6.2%。其中，财产险保费收入 69.91 亿元，增长 7.0%；人身险保费收入 143.04 亿元，增长 5.9%。支付各类赔款及给付 104.41 亿元，增长 7.2%。其中，财产险赔付支出 53.47 亿元，增长 9.3%；人身险赔付支出 50.94 亿元，增长 5.1%。

## **九、教育和科学技术**

全年全市共有各级各类学校 1254 所。其中，高等学校 7 所，中等职业学校 13 所，普通高中 49 所，普通初中 121 所，九年一贯制学校 73 所，小学 379 所，特殊学校 8 所，幼儿园 604 所。全市共有在校生 77.90 万人。其中，高等学校 13.5 万人，中等职业学校 2.64 万人，普通高中 9.97 万人，普通初中 15.59 万人，小学 27.97 万人，特殊学校 1192 人，幼儿园 8.11 万人。全市共有教职工 6.2 万人。其中，高等学校 0.82 万人，中等职业学校 0.22 万人，普通中学（含初中和高中）2.51 万人，小学 1.48 万人，特殊学校 217 人，幼儿园 1.15 万人。

全年争取省级及以上科技计划项目 255 项，登记科技成果 96 项。技术合同成交额 338.18 亿元，比上年增长 22.1%。新增省级以上创新平台 10 家。专利授权总量 4036 件，发明专利授权总量 571 件。

## **十、文化、卫生和体育**

年末全市共有群艺馆、文化馆 9 个，公共图书馆 8 个，国有博物馆 8 个、民办博物馆 4 个。

年末全市共有医疗卫生机构 3076 家。其中，医院 86 家，卫生院 107 家，社区卫生服务中心（站）94 家。卫生机构人员 49220 人。其中，卫生技术人员 41470 人，专业公共卫生机构人员 3056 人。全市实有各类病床 37434 张。其中，医院床位 25345 张，卫生院床位 9126 张，社区卫生服务中心（站）床位 1529 张。

年末全市共有公共体育馆 20 个，参加省以上运动会人数 631 人，获得 77 枚金牌、75 枚银牌、108 枚铜牌。

## **十一、人口、居民生活和社会保障**

年末全市常住人口 508.29 万人。其中，城镇 309.14 万人，乡村 199.15 万人。城镇化率达到 60.82%。

全年全市居民人均可支配收入 38684 元，比上年增长 5.1%。按常住地分，城镇居民人均可支配收入 46713 元，增长 4.1%；农村居民人均可支配收入 27658 元，增长 6.0%。全市居民人均消费支出 25886 元，增长 2.8%。按常住地分，城

城镇居民人均生活消费支出 30759 元，增长 2.4%；农村居民人均消费支出 19418 元，增长 3.0%。

年末全市参加城镇职工基本养老保险 152.81 万人，其中，在职职工 84.55 万人，离退休人员 68.26 万人；参加城乡居民基本养老保险 257.21 万人；参加职工基本医疗保险 79.42 万人；参加城乡居民基本医疗保险 429.32 万人；参加生育保险 39.36 万人；参加工伤保险 41.66 万人；参加失业保险人数 36.87 万人，年末领取失业保险金人数 0.85 万人。

## 十二、资源环境

全年全市 9 个县市区空气质量优良天数达标比例在 82.3%—91.2% 之间，空气质量优良天数在 291—332 天之间，空气质量综合指数在 3.10—3.74 之间。荆州市中心城区  $PM_{10}$  平均浓度为  $53\mu g/m^3$ ，比上年下降 3.6%；可吸入颗粒物  $PM_{2.5}$  平均浓度为  $42\mu g/m^3$ ，下降 4.5%。环境空气质量优良天数 307 天，优良天数达标率 84.1%；环境空气质量综合指数为 3.73，主要污染物为  $PM_{2.5}$ 。

年末全市环境质量监测网络对 30 个地表水省控河流断面、14 个主要湖库点位进行了监测。全市主要河流断面水质符合 II ~ III 类占 96.67%（29 个），IV 类占 3.33%（1 个）。全市主要湖库测点水质符合 II ~ III 类的占 50.00%（7 个），IV 类的占 28.57%（4 个），V 类占 21.43%（3 个）；营养状

态级别中营养的占 14.29%（2 个），轻度富营养占 64.29%（9 个），中度富营养占 21.43%（3 个）。

注释：

1.本公报 2025 年数据为统计快报数。根据第五次全国经济普查结果，对地区生产总值、三次产业及相关行业增加值等相关指标的历史数据进行了修订。

2.地区生产总值、各产业增加值绝对数按现价计算，增长速度按不变价格计算。

3.本公报中水产品数据来自市农业农村局，进出口总额、实际使用外资等数据来自市商务局；公路总里程、高速公路里程、货物周转量、旅客周转量、港口货物吞吐量、集装箱吞吐量等数据来自市交通运输局；邮政业务收入、快递业务量、快递业务收入等数据来自市邮政管理局；财政数据来自市财政局；金融数据来自人民银行荆州市分行；保费数据来自国家金融监督管理总局荆州监管分局；教育数据来自市教育局；科技成果、技术合同等数据来自市科技局；经营主体、专利授权总量等数据来自市市场监督管理局；文化馆、图书馆、博物馆、体育等数据来自市文化和旅游局；卫生机构、床位等数据来自市卫生健康委员会；城镇新增就业、养老保险、工伤保险、失业保险等数据来自市人力资源和社会保障局；医疗保险、生育保险数据来自市医疗保障局；环境监测

等数据来自市生态环境局；粮食、畜禽、城乡居民收支等数据来自国家统计局荆州调查队；其他数据均来自市统计局。