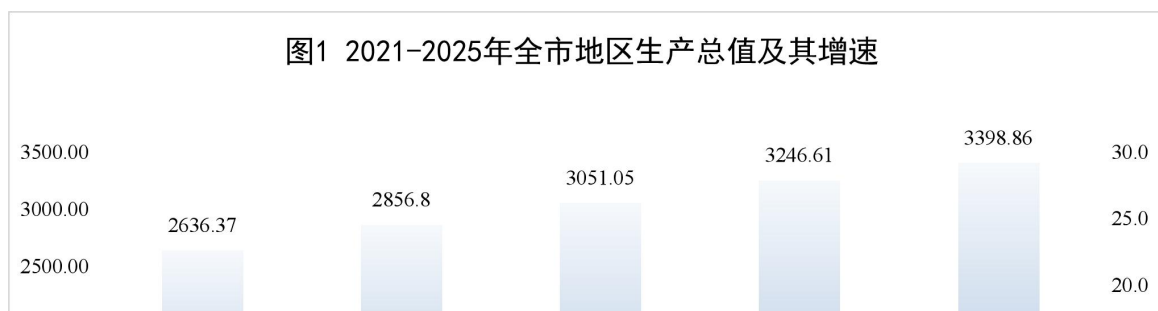


2025 年孝感市国民经济和社会发展统计公报

2025 年是“十四五”规划收官之年。在市委、市政府坚强领导下，全市上下坚持以习近平新时代中国特色社会主义思想为指导，全面贯彻落实党的二十大和二十届历次全会精神，深入贯彻习近平总书记考察湖北重要讲话精神，锚定省委赋予的战略定位，扎实推进支点建设“七大战略”，深入实施“十大行动”，聚力打好“五个战役”，一体推进稳增长、强科技、壮产业、防风险、惠民生。全市经济运行顶压前行、总体平稳，武汉都市圈副中心城市建设迈出坚实步伐。

一、综合

初步核算，2025 年全市生产总值为 3398.86 亿元，按可比价格计算，比上年增长 5.7%。其中，第一产业增加值 442.00 亿元，比上年增长 3.4%；第二产业增加值 1375.64 亿元，增长 5.5%；第三产业增加值 1581.21 亿元，增长 6.7%。三次产业结构由 2024 年的 13.5:41.1:45.4 调整为 13.0:40.5:46.5。人均地区生产总值为 81723 元，按可比价格计算，比上年增长 6.1%。



全年居民消费价格比上年上涨 0.1%。其中，城市上涨 0.1%，农村下降 0.2%。分类别看，食品烟酒价格下降 0.9%，衣着价格上涨 2.7%，居住价格上涨 1.2%，生活用品及服务价格上涨 1.3%，交通通信价格下降 2.5%，教育文化娱乐价格持平，医疗保健价格下降 0.8%，其他用品及服务价格上涨 9.2%。

全年新登记经营主体 11.98 万户，其中，新登记企业 2.78 万户。截至年底，全市经营主体达 59.49 万户。

全市城镇新增就业 5.3 万人。

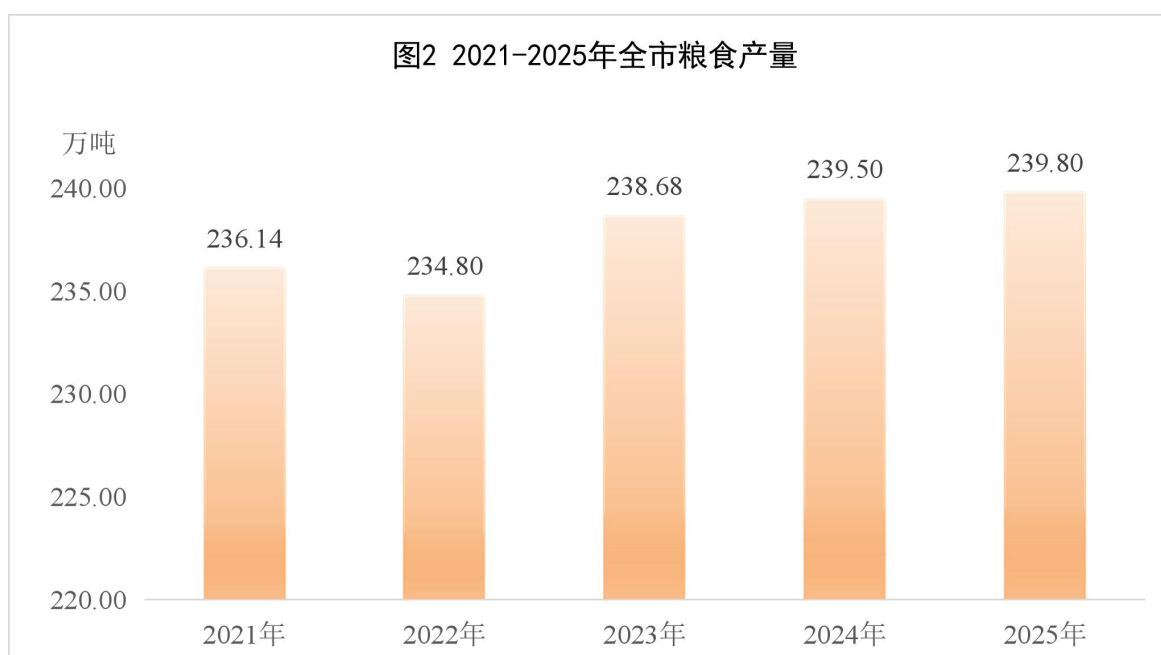
二、农业

全年全市农林牧渔业增加值 488.58 亿元，比上年增长 4.0%。

全年粮食播种面积 354.37 千公顷，比上年减少 2.27 千公顷。其中，稻谷播种面积 246.52 千公顷，减少 1.02 千公顷；小麦播种面积 81.88 千公顷，增加 0.08 千公顷；玉米播

种面积 13.80 千公顷，减少 1.12 千公顷；大豆播种面积 6.02 千公顷，减少 0.31 千公顷。

全年粮食产量 239.80 万吨，比上年增长 0.1%。谷物产量 237.03 万吨，增长 0.1%。其中，稻谷产量 204.77 万吨，增长 0.1%；小麦产量 26.46 万吨，增长 2.0%；玉米产量 5.70 万吨，下降 8.1%。大豆产量 1.04 万吨，下降 1.0%。



全年油料产量 40.06 万吨，比上年增长 4.5%；茶叶产量 1.31 万吨，增长 7.6%；水果产量 62.63 万吨，增长 6.8%；蔬菜及食用菌产量 527.99 万吨，增长 3.6%。

全年猪牛羊禽肉产量 38.01 万吨，比上年增长 5.4%。其中，猪肉产量 26.37 万吨，增长 10.1%；牛肉产量 1.08 万吨，下降 10.6%；羊肉产量 0.30 万吨，下降 10.8%；禽肉产量 10.25 万吨，下降 3.0%；禽蛋产量 35.59 万吨，增长 2.4%。年末生猪存栏 162.95 万头，比上年末增长 5.3%；全年生猪出栏 323.22 万头，

比上年增长 5.4%。

全市水产品产量 51.22 万吨，比上年增长 4.6%。

表 1 2025 年全市主要农产品产量

主要产品	单位	产量	比上年增长(%)
粮食	万吨	239.80	0.1
棉花	万吨	0.73	3.4
油料	万吨	40.06	4.5
蔬菜	万吨	527.99	3.6
水果	万吨	62.63	6.8
生猪出栏	万头	323.22	5.4
家禽出笼	万只	7232.32	-8.0
禽蛋	万吨	35.59	2.4
水产品	万吨	51.22	4.6

三、工业和建筑业

年末全市规模以上工业企业达到 1708 家。全年规模以上工业增加值比上年增长 6.0%。分经济类型看，国有控股企业增长 3.1%，股份制企业增长 6.2%，外商及港澳台投资企业增长 4.6%，私营企业增长 5.1%。分门类看，采矿业增长 5.4%，制造业增长 7.3%，电力、热力、燃气及水生产和供应业下降 9.5%。

全年高技术制造业增加值比上年增长 24.2%，占规模以上工业增加值的比重为 11.7%。其中，计算机、通信和其他电子设备制造业增长 34.2%。

全年全市纺织服装、纸（卫）塑包装、盐磷化工、食品加工、光电子信息、装备制造等六大重点产业实现增加值同比增长 4.7%，占规模以上工业增加值的比重达 56.1%。全市规模以

上工业产品销售率为 95.0%。

表 2 2025 年全市主要工业产品产量

主要产品	单位	产量	比上年增长(%)
原 盐	万吨	587.6	-4.9
饮 料	万吨	78.3	-6.9
纱	万吨	51.9	-34.1
液晶显示屏	万片	1068.0	11.6
纸制品	万吨	365.9	10.5
纯 碱	万吨	191.7	5.1
大 米	万吨	85.4	-28.1
化 肥	万吨	84.9	7.1
塑料制品	万吨	414.0	-1.3
锂离子电池	万千瓦时	2829.5	89.3
光 缆	万芯千米	168.8	77.9
印制电路板	万平方米	418.7	34.7
电力电缆	万千米	88.0	12.2
钢化玻璃	万平方米	44.7	20.5
商品混凝土	万立方米	704.9	-11.0
灯具及照明装置	万套(台、个)	2226.0	-5.0
发电量	亿千瓦时	198.4	-13.1

全年规模以上工业企业实现营业收入过 10 亿元企业 48 家，过 20 亿元企业 26 家，过 50 亿元企业 9 家。全市规上工业企业每百元营业收入中的成本为 87.28 元；营业收入利润率为 4.91%。

全年具有总承包和专业承包资质建筑企业完成总产值 432.96 亿元，新签合同额 599.26 亿元。

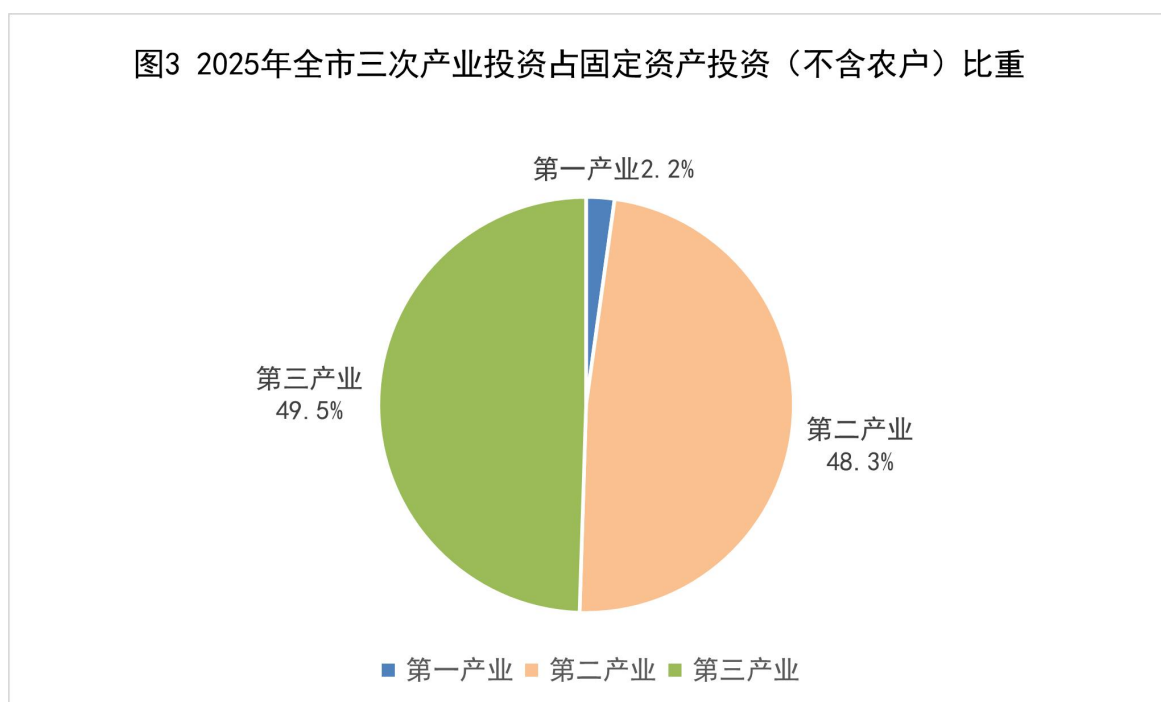
四、固定资产投资

全年全市完成固定资产投资(不含农户)比上年增长 4.5%。按产业划分，第一产业投资增长 8.9%，第二产业投资下降 3.5%，第三产业投资增长 13.5%。分领域看，基础设施投资、工业投资、

房地产开发投资增速分别为 23.3%、-3.6%、-7.8%。民生领域投资增势强劲，教育投资同比增长 47.8%，卫生和社会工作投资增长 72.5%。

全年新建商品房销售面积 261.3 万平方米，比上年增长 5.7%；实现新建商品房销售额 125.55 亿元，下降 1.0%。

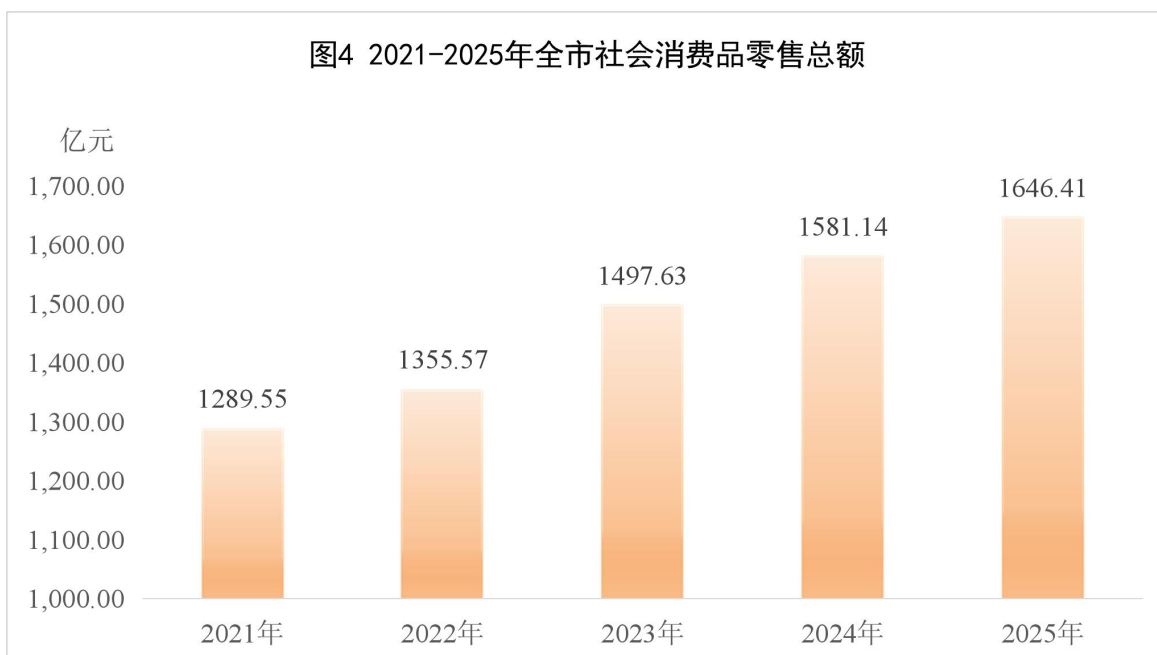
全年 500 万元以上在库投资项目 2241 个。其中，新开工项目个数 1051 个。



五、国内贸易

全年全市社会消费品零售总额 1646.41 亿元，比上年增长 4.1%。按经营地统计，城镇消费品零售额 1247.95 亿元，增长 4.2%；乡村消费品零售额 398.46 亿元，增长 4.0%。按消费类型统计，商品零售额 1449.24 亿元，增长 4.1%；餐饮收入 197.17 亿元，增长 4.2%。

图4 2021-2025年全市社会消费品零售总额



六、对外经济

全年全市货物进出口总额 273.5 亿元，比上年增长 17.0%。其中，出口总额 239.1 亿元，增长 15.2%；进口总额 34.4 亿元，增长 31.3%。实际使用外资（FDI）5003 万美元，增长 12.0%。

七、交通运输和邮电通信

年末全市公路总里程达 19256 公里，比上年末增长 1.0%；高速公路里程达 591 公里，增长 7.8%。全年完成公路货物周转量 62.26 亿吨公里，增长 7.3%；公路旅客周转量 9.53 亿人公里，增长 6.9%。

全年邮政行业业务收入（不包括邮政储蓄银行直接营业收入）累计完成 38.84 亿元，比上年增长 15.1%。其中，快递业务收入累计完成 27.13 亿元，增长 22.2%。全市邮政行业寄递业务量累计完成 7.43 亿件，增长 17.0%。其中，快递业务量（不包含

邮政公司包裹业务)累计完成 6.98 亿件,增长 18.4%。全市电信业营业收入 32.71 亿元,下降 3.2%。

八、财政、金融和保险

全年全市完成财政总收入 341.98 亿元,比上年增长 12.2%。其中,地方一般公共预算收入 209.31 亿元,增长 13.2%;地方一般公共预算支出 478.66 亿元,下降 6.6%。

年末金融机构本外币各项存款余额 4730.65 亿元,比年初增加 432.80 亿元。其中,住户存款 3952.31 亿元,比年初增加 397.11 亿元。金融机构本外币各项贷款余额 2976.55 亿元,比年初增加 342.00 亿元。其中,住户贷款 919.25 亿元,比年初减少 35.19 亿元。

全年实现保费收入 95.73 亿元,比上年增长 12.6%。其中,财产险保费收入 24.60 亿元,增长 9.2%;寿险保费收入 71.13 亿元,增长 13.8%。赔付支出 44.42 亿元,比上年增长 17.3%;综合赔付率(产险)为 76.2%。

九、教育和科学技术

全年全市共有幼儿园 626 所,在园幼儿 7.80 万人;普通小学 408 所,招生 3.47 万人,在校生 25.65 万人,毕业生 4.75 万人;初中招生 4.74 万人,在校生 14.30 万人,毕业生 4.60 万人;普通高中招生 3.07 万人,在校生 8.74 万人,毕业生 2.60 万人;中等职业教育招生 0.96 万人,在校生 3.07 万人,毕业生 0.95 万人。九年义务教育巩固率为 99.4%,高中阶段毛入学率为 99.2%。

全年实现高新技术产业增加值 581.19 亿元。全年共登记科

技成果 62 项。全年共签订技术合同 1206 项，技术合同成交金额 232.43 亿元，合同金额比上年增长 33.0%。认定高新技术企业 548 家，高新技术企业总数达到 1369 家，科技型中小企业评价入库 3393 家。

年末全市共有“两心一室”（工程研究中心、企业技术中心、工程实验室）省级以上创新平台 56 家。其中，省级工程研究中心（工程实验室）12 家，国家级工程研究中心（工程实验室）2 家；省级企业技术中心 38 家，国家级企业技术（分）中心 4 家。

年末全市共有检验检测机构 76 个，省级以上质检中心 2 个。现有有效认证证书 6247 张，建立社会公用计量标准 213 项，全年强制检定计量器具 11.9 万台件。

年末全市共有地震监测设施设备 34 台（套），其中：地震监测站 8 个，地震烈度仪（一般站）26 套。

十、文化旅游、卫生和体育

年末全市共有 8 个图书馆、9 个文化馆（群艺馆）、14 个博物馆；有 119 个乡镇级综合文化服务中心，2113 个村级综合文化服务中心。全年送戏下乡 836 场，戏曲进校园 619 场，公益电影放映 3.16 万场。规模以上文化及相关产业企业营业收入 291.3 亿元，比上年增长 26.2%。

全年全市共接待国内游客 5355.31 万人次，比上年增长 20.4%；实现旅游综合收入 275.2 亿元，增长 26.2%。

年末全市共有医疗卫生机构（不含村卫生室）869 个。其中：

医院 79 个，社区卫生服务中心（站）33 个，乡镇卫生院 112 个，门诊部 53 个，诊所、卫生所、医务室 548 个，其他卫生机构 44 个。全市共有卫生机构人员 3.90 万人，其中卫生技术人员 3.26 万人、执业（助理）医师 1.24 万人，注册护士 1.48 万人。全市共有卫生机构床位 3.04 万张，其中医院 1.99 万张。全年总诊疗人次 2337 万人次，出院人数 86.54 万人。

全市共有 7 个公共体育场、12 个公共体育馆。全市社会体育指导员 18969 人，其中国家级 208 人。全年全市运动员在各类全国比赛中，获冠军 3 项次、亚军 5 项次、季军 3 项次；在各类全省比赛中获冠军 95 项次、亚军 91 项次、季军 96 项次。

十一、人口、居民生活和社会保障

年末全市常住人口 414.61 万人，其中，城镇 269.50 万人，乡村 145.11 万人。城镇化率达到 65.0%。年末全市户籍总人口 487.32 万人。全年出生人口 2.15 万人，出生率为 4.39‰；死亡人口 4.40 万人，死亡率为 8.98‰，人口自然增长率为 -4.59‰。

全年全市居民人均可支配收入 39786 元，比上年增长 5.0%。按常住地分，城镇居民人均可支配收入 48279 元，增长 4.6%；农村居民人均可支配收入 25594 元，增长 6.0%。

年末全市参加城镇职工基本养老保险 99.54 万人，其中，在职职工 63.37 万人，离退休人员 36.17 万人；参加城乡居民基本养老保险 251.47 万人。参加职工基本医疗保险 52.37 万人；参加城乡居民基本医疗保险 349.17 万人。参加工伤保险 38.00

万人；参加生育保险 50.05 万人；参加失业保险人数 28.10 万人，全年领取失业保险金 4.95 万人次。

年末全市城镇居民最低生活保障对象 1.89 万人，农村居民最低生活保障人数 12.88 万人。国家抚恤、补助各类优抚对象 4.27 万人，养老机构 137 家（不含军休所），城乡社区养老服务设施覆盖率分别达到 100.0%和 94.1%。

十二、资源、环境和应急管理

全年全市国有建设用地供应总量 4.01 万亩，比上年增长 39.3%。其中，工矿仓储用地 1.00 万亩，房地产用地 0.63 万亩，基础设施用地 1.82 万亩。

全年万元地区生产总值用水量 92 立方米，比上年下降 9.8%。万元工业增加值用水量为 48 立方米，下降 27.0%。

全年完成造林面积 26.04 万亩，其中人工造林面积 6.96 万亩，占全部造林面积的 26.7%。森林抚育面积 101.37 万亩。

全年孝感市中心城区 PM_{10} 年均浓度 $62\mu\text{g}/\text{m}^3$ ， $PM_{2.5}$ 年均浓度 $38\mu\text{g}/\text{m}^3$ 。全市纳入“十四五”考核的 13 个国控地表水断面累计全部达标，水质优良比例达 100%。

全年共发生各类生产经营性事故 52 起，比上年下降 8.8%，其中交通事故 46 起，工矿商贸企业事故 6 起。死亡 53 人，比上年下降 15.9%，其中交通事故死亡人数 47 人，工矿商贸企业事故死亡 6 人。受伤 5 人，下降 28.6%。直接经济损失 749.1 万元，增长 9.2%。

注释：

1. 本公报 2025 年数据为统计快报数。2024 年全市生产总值为最终核实数。
2. 生产总值、各产业增加值绝对数按现价计算，增长速度按不变价格计算。
3. 城镇新增就业人数剔除了当年自然减员人数（因退休、伤亡等自然原因减少的人数）。
4. 根据第五次全国经济普查结果，对社会消费品零售总额的历史数据进行了修订。

资料来源：

本公报中城镇新增就业、养老保险、工伤保险、失业保险等数据来自市人社局；水产品数据来自市农业农村局；出生人口、死亡人口等数据来自市公安局；进出口、实际使用外资等数据来自市商务局；旅游总收入、旅游总人数、公共图书馆、文化馆、博物馆、艺术表演团体、体育等数据来自市文化和旅游局；公路总里程、高速公路里程等数据来自市交通运输局；邮政业务总量、快递业务量、快递业务收入等数据来自市邮政管理局；财政数据来自市财政局；金融数据来自人行孝感市分行；保费数据来自孝感金融监管分局；教育数据来自市教育局；卫生机构、床位、人员等数据来自市卫健委；低保、社会服务等数据来自市民政局；国家抚恤、补助优抚对象数据来自市退役军人事务局；医疗保险、生育保险等数据来自市医保局；重大科技成果、技术合同等数据来自市科技局；省级以上工程研究中心（工程实验室）、企业技术中心等数据来自市发改委；市场主体、检验检测机构、省级以上质检中心、有效认证证书、获认证证书组织、社会公用计量标准、强制检定计量等数据来自市市场监管局；万元地区生产总值用水量和万元工业增加值用水量等数据来自市水利和湖泊局；建设用地、造林面积等数据来自市资建局；环境监测数据来自市生态环境局；气象数据来自市气象局；地震、安全生产等数据来自市应急管理局；价格、粮食、畜禽、城乡居民收支等数据来自国家统计局孝感调查队；其它数据均来自市统计局。