

2026年第10期

神农架林区统计局

签发人：毛庆华

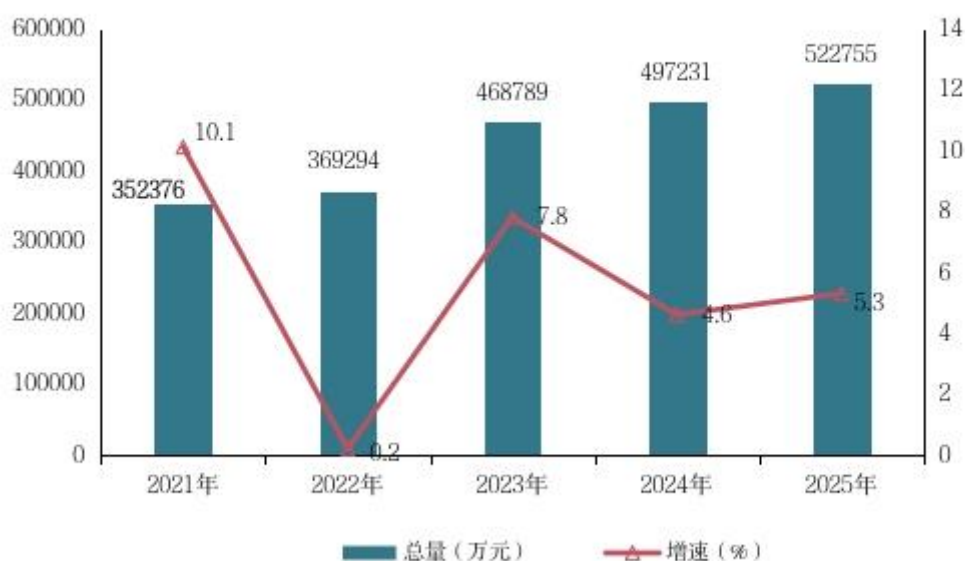
神农架林区 2025 年国民经济和社会发展统计公报

2025 年，在林区党委、政府坚强领导下，全区上下坚持以习近平新时代中国特色社会主义思想为指导，全面贯彻落实党的二十大和二十届历次全会精神，深入贯彻习近平总书记考察湖北重要讲话精神，依托资源禀赋，发挥比较优势，攻坚克难、砥砺奋进，统筹高水平保护与高质量发展，加快打造生态文明建设高地迈出坚实步伐。

一、综合

初步核算，2025年，全区地区生产总值522755万元，按可比价格计算，比上年增长5.3%。其中，第一产业增加值33651万元，下降0.8%；第二产业增加值192924万元，增长6.7%；第三产业增加值296180万元，增长5.1%。三次产业结构由2024年的6.2:37.3:56.5调整为6.4:36.9:56.7。在第三产业中，批发和零售业，交通运输、仓储和邮政业，住宿和餐饮业，金融业，房地产业，其他服务业增加值增速分别为5.6%、4.1%、4.9%、2.5%、3.2%、5.7%。

图1 2021年-2025年地区生产总值及增速



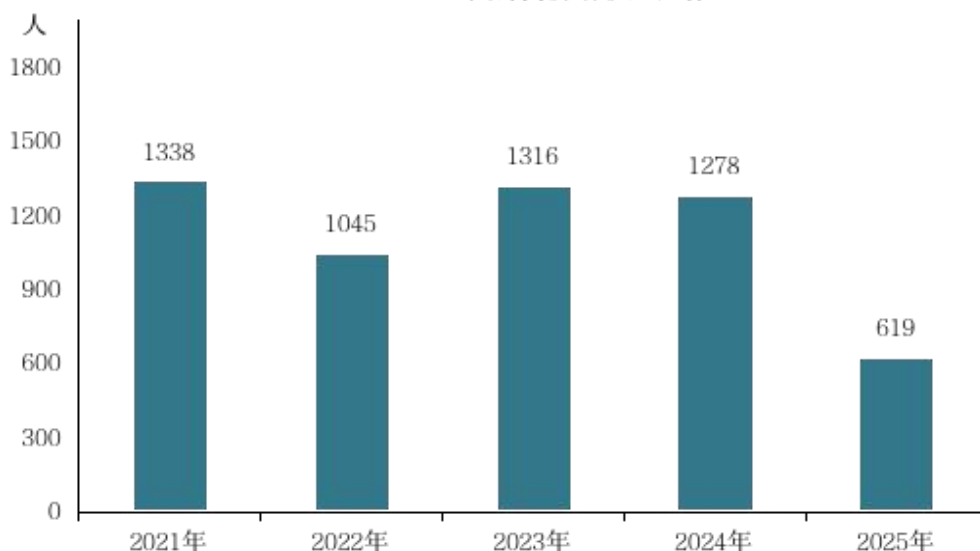
全年居民消费价格与上年持平。分类别看，其他用品和服务价格上涨14.7%，生活用品及服务价格上涨2.9%，教育文化和娱乐价格上涨1.2%，居住价格上涨0.3%；交通和通信价格下跌

1.7%，食品烟酒价格下跌 1.2%，衣着价格下跌 1.2%，医疗保健价格下跌 0.4%。

全年新登记经营主体 1190 户。截至年底，全区经营主体 16783 户，其中，国有、集体及其控股企业 328 户，私营企业 3049 户，个体工商户 13047 户，农民专业合作社 342 户。

全年城镇新增就业 619 人，新登记失业人员 410 人，登记失业人员就业人数 427 人，实有登记失业人数 227 人。

图2 2021-2025年城镇新增就业人数

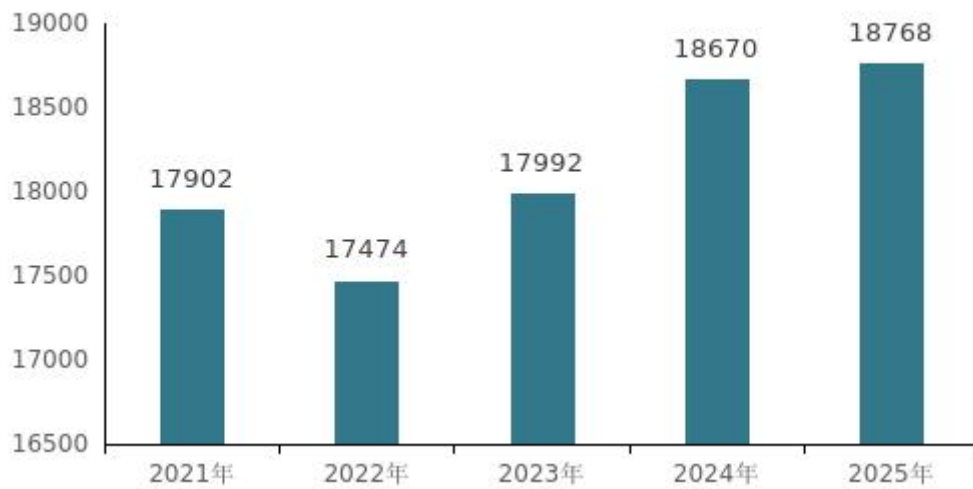


二、农 业

全年全区农林牧渔业增加值 34409 万元（含农业服务业），按可比价计算，比上年下降 0.6%。

全年粮食种植面积 5374 公顷，比上年减少 2 公顷。粮食总产量 18768 吨，比上年增加 98 吨，增长 0.5%。

图3 2021-2025年粮食产量



年末生猪存栏 28910 头，比上年增长 7.3%；全年生猪出栏 34513 头，下降 6.7%。年末山羊存栏 13695 只，下降 0.6%；全年山羊出栏 10150 只，下降 8.6%。年末牛存栏 3491 头，增长 0.8%；全年牛出栏 1534 头，增长 2.3%。全年家禽出笼 25.8 万羽，下降 14.0%，全年禽蛋产量 467.7 吨，增长 14.1%。

表1 2025年主要农产品产量

单位：吨

指标	2024年	2025年	比上年增长(%)
粮食	18670	18768	0.5
油料	253	330	30.4
蔬菜及食用菌	38108	29957	-21.4
茶叶	138	141	2.2
核桃	91.7	178	94.1
板栗	157	317	101.9
肉类	3689	3633	-1.5

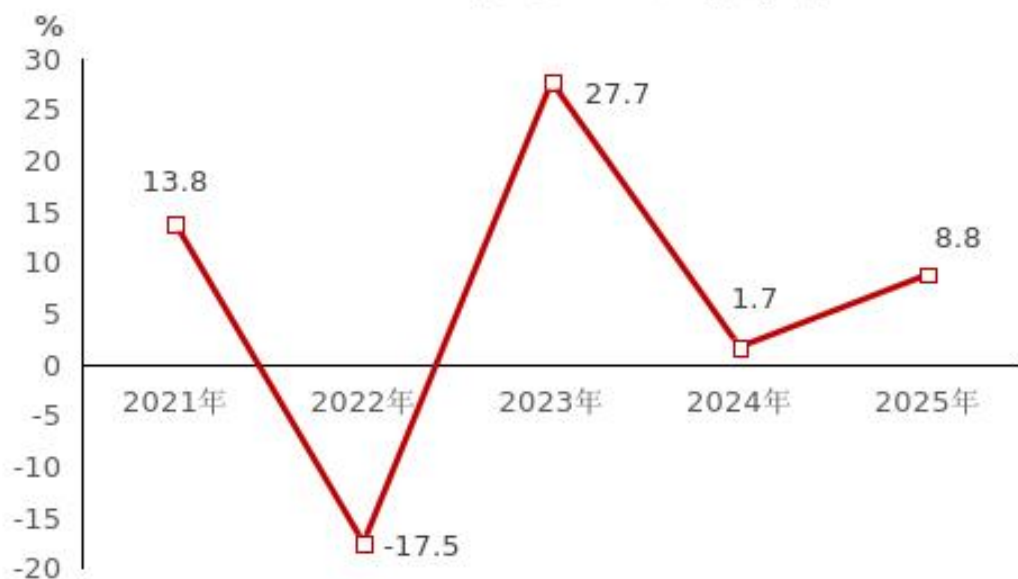
三、工业和建筑业

年末全区共有规模以上工业企业 11 家。规模以上工业增加值比上年增长 8.8%。分门类看，酒、饮料和精制茶制造业增长 109.4%，电力、热力生产和供应业增长 11.3%。规模以上水电企业总装机容量 11.88 万千瓦时。全年规模以上工业销售产值比上年增长 5.7%，产品销售率为 92.1%。

表2 规模以上工业企业主要产品产量

产品名称	单位	产量	比上年增长 (%)
磷矿石	万吨	339.9	0.8
发电量	万千瓦时	38015	8.3
水泥	吨	129659	11.2
白酒	千升	3506	230

图4 2021-2025年规模以上工业增加值增速



全年具有总承包和专业承包资质以上建筑企业 19 家，完成总产值 80173 万元，比上年增长 3.4%；房屋建筑施工面积 12.12 万平方米，下降 41.2%。其中：新开工房屋建筑施工面积 2.48 万平方米，下降 77.4%；房屋建筑竣工面积 5.8 万平方米，下降 16.6%。

四、固定资产投资

全年全区固定资产投资（不含农户）比上年增长 3.7%。按经济类型划分：国有经济投资增长 12.7%；非国有经济投资下降 15.4%。按产业划分：第一产业投资增长 342.7%；第二产业投资增长 41.9%；第三产业投资下降 8.8%。全区固定资产投资项目 89 个（含房地产项目），其中，亿元以上项目 32 个，5000 万以上项目 45 个。

图5 2025年三次产业投资占固定资产投资的比重

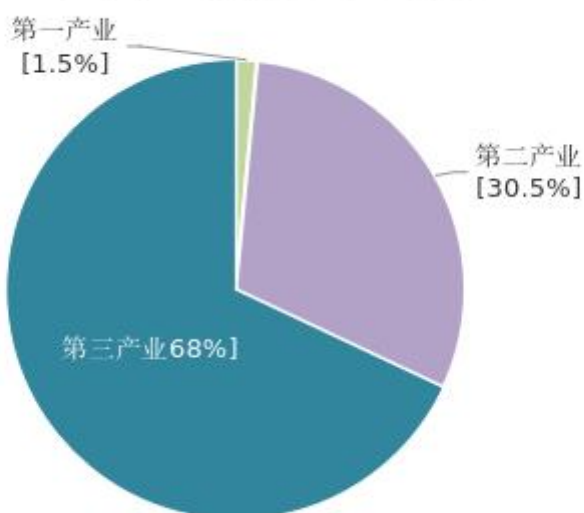
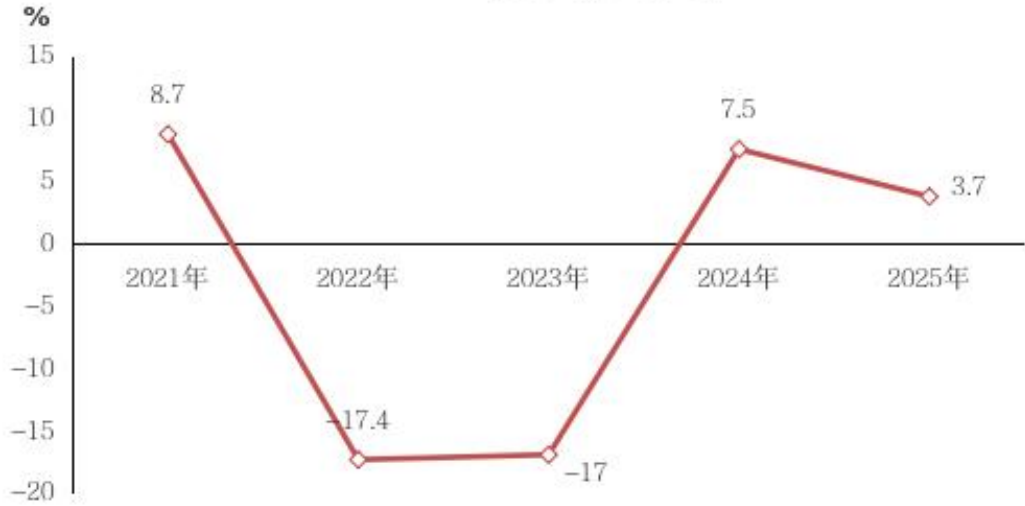


图6 2021-2025年固定资产投资增速

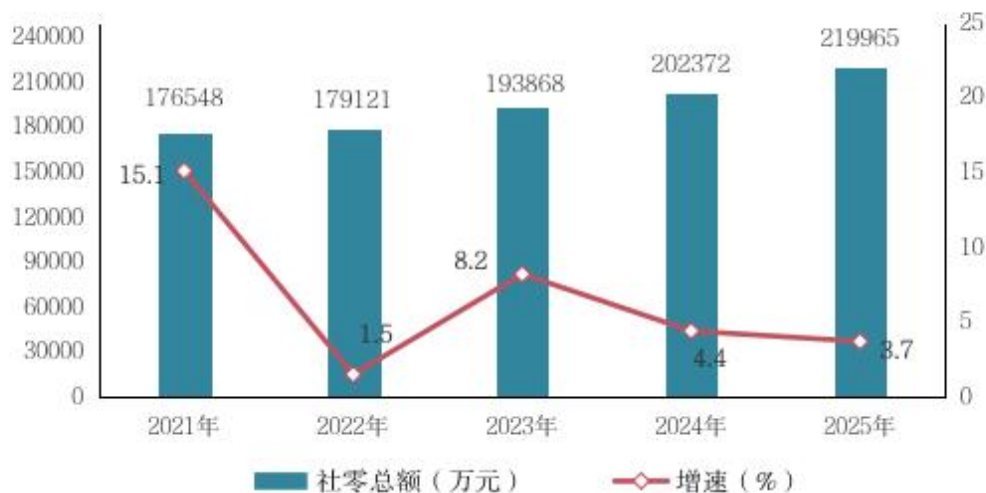


全年商品房销售面积 9628 平方米，比上年增长 8.9%；实现商品房销售额 5301 万元，下降 9.3%。

五、国内外贸易

全年全区社会消费品零售总额 219965 万元，比上年增长 3.7%。其中，限额以上企业社会消费品零售总额增长 5.7%。按经营地统计，城镇消费品零售额 101656 万元，增长 3.5%；乡村消费品零售额 118309 万元，增长 3.8%。

图7 2021-2025年社会消费品零售总额及增速



六、交通运输、邮电通信、旅游

全年全区公路营运里程 2003.5 公里，其中，高速公路 5.8 公里。货物周转量 27868.67 万吨公里，货运量 315.28 万吨；旅客周转量 4604.84 万人公里，客运量 104.61 万人次。全区邮政业务量 1052.33 万元，其中，快递业务量 75 万件。

全年景区累计接待游客 530.3 万人次，比上年增长 10.0%，实现旅游经济收入 21.88 亿元，增长 10.2%。

七、财政、金融和保险

全年全区完成财政总收入 122933 万元，比上年增长 12.0%。一般公共预算收入 126658 万元，增长 12.2%。其中，地方一般公共预算收入 74824 万元，增长 14.0%。在地方一般公共预算收入中，税收收入 63987 万元，增长 7.9%，占地方一般公共预算收入的 85.5%。

财政预算支出总计 290712 万元，下降 10.0%。其中，一般预算支出 242393 万元，下降 13.5%；政府性基金预算支出 24906 万元，增长 4.2%。

图8 2021-2025年地方一般公共预算财政收入及增速



年末全区金融机构人民币各项存款余额 967042 万元，比年初增加 99755 万元，比上年增长 11.5%。其中，住户存款余额 650862 万元，比年初增加 54716 万元，增长 9.2%。金融机构人民币各项贷款余额 650844 万元，比年初增加 50746 万元，增长 8.5%。其中，住户贷款余额 244664 万元，比年初增加 3618 万元，增长 15.0%。

图9 2021-2025年金融机构人民币存贷款余额

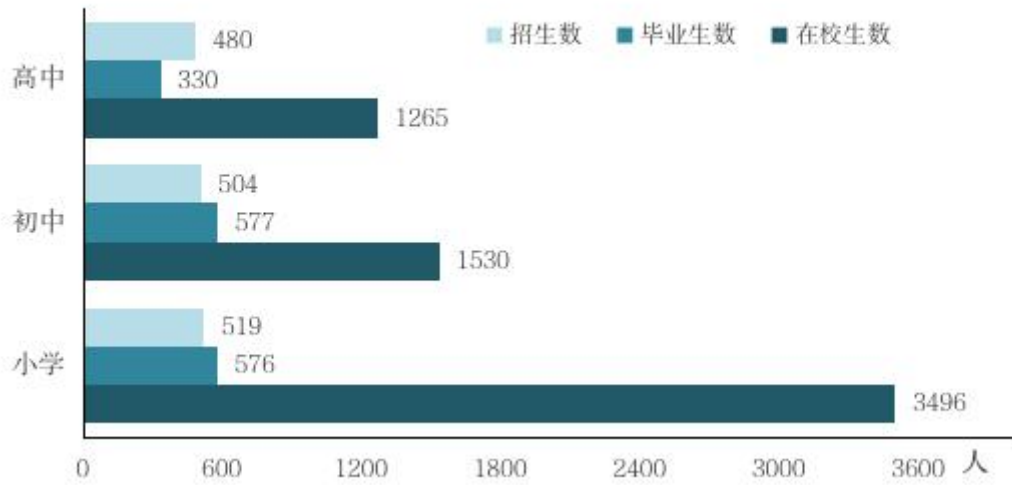


全年实现保费收入 5991 万元，比上年增长 4.5%。

八、教育和科学技术

全年全区义务教育在校学生 5026 人，招生 1023 人，毕业 1153 人。全区共有小学 15 所，在校学生 3496 人，招生 519 人，毕业 576 人；普通初中 5 所，其中，初级中学 1 所，九年一贯制学校 4 所，在校学生 1530 人，招生 504 人，毕业 577 人。普通高中 1 所，在校学生 1256 人，招生 480 人，毕业 330 人。中等职业技术学校 1 所，在校学生 134 人。年末共有幼儿园 20 所，在园幼儿 1295 人。

图10 2025年基础教育学生数



全年全区发明专利授权量 1 件，有效发明专利拥有量 21 件，每万人口高价值发明专利拥有量 2.07 件。全区商标申请量 699 件，商标注册量 241 件，有效商标注册量 2131 件，地理标志商标 1 件，地理标志保护产品 5 件。

九、文化、体育和卫生

年末全区共有群艺馆 1 个，博物馆 1 个，体育馆 1 个，文化站 8 个，公共图书馆 1 个，共有各类图书 8.1 万册。全区共有广播电视台 1 座，有线电视用户 30469 户。

年末全区共有医疗卫生计生机构 86 个，其中医院 5 个，基层医疗卫生机构 6 个；全区共有卫生技术人员 767 人，注册护士、士 292 人，执业医师（助理）278 人，药剂人员 39 人，检验人员 53 人，其他卫生人员 105 人；全区共有医疗卫生机构床位 620 张，

其中医院床位 490 张，卫生院床位 130 张，每千人拥有医院、卫生院床位 10.8 张。

十、人口、居民生活和社会保障

年末全区常住人口 5.74 万人，城镇化率 49.55%。户籍人口 75789 人，比上年末减少 636 人。其中：男性人口 39788 人，女性人口 36001 人，男女性别比为 111: 100。全年共出生 333 人，出生率为 4.4‰；死亡 769 人，死亡率为 10.1‰，人口自然增长率-5.7‰。户籍城镇人口 34158 人，户籍人口城镇化率为 45.1%。全区常住人口 5.74 万人，城镇化率为 49.55%。

表 3 2025 年年末人口数及其构成（户籍）

单位：人

指 标	年末数（人）	比重（%）
全区总人口	75789	100
其中：男性	39788	52.5
女性	36001	47.5
其中：0-17 岁	11372	15.0
18-34 岁	11340	15.0
35-59 岁	33599	44.3
60 周岁及以上	19478	25.7

全年全区居民人均可支配收入 28979 元，比上年增长 5.9%。按常住地分，城镇常住居民人均可支配收入 41369 元，比上年增

加 1986 元，增长 5.0%；农村常住居民人均可支配收入 16614 元，比上年增加 1026 元，增长 6.6%。农村居民实际增速快于城镇居民 1.6 个百分点，城乡居民收入倍差 2.49，比上年缩小 0.04 个百分点。

图11 2021-2025年居民人均可支配收入



年末全区基本养老保险参保人数为 59851 人。城镇职工养老保险参保人数 26082 人，其中，在职人数 16714 人，离退休人数 9398 人。城乡居民养老保险参保人数 33769 人，机关事业单位参保人数 6552 人，其中，在职人数 3878 人，离退休人数 2674 人。基本医疗保险参保人数 66114 人，其中，参加职工基本医疗保险 17091 人，参加城乡居民基本医疗保险 49023 人；参加生育保险 12213 人；参加失业保险人数 9365 人。

年末全区城镇居民最低生活保障对象 321 人，农村居民最低生活保障对象 2526 人，国家抚恤、补助各类优抚对象 253 人。年末全区社会福利单位 8 个，社会福利单位床位 592 张，城镇社区服务中心、站 12 个，农村社区服务中心、站 67 个。

十一、节能降耗、资源环保

全年全区能源消费总量 15.56 万吨标准煤，比上年增长 3.48%；万元 GDP 能耗 0.33 万吨标准煤，万元 GDP 能耗增长率下降 1.77%。根据国家统计局新能耗核算制度，扣减后能源消费总量 6.88 万吨标准煤，下降 0.17%，单位 GDP 能耗下降 5.2%。

全年全区森林面积 29.48 万公顷，森林覆盖率 91.17%，森林蓄积量 3419 万立方米。环境空气质量 PM10 平均浓度为 32 微克/立方米；PM2.5 平均浓度为 15.8 微克/立方米；空气质量优良天数比例为 99.7%。全区 3 个国控水质断面监测点位和 2 个省控水质断面监测点位水质断面达标率达到 100%，四大流域水环境质量保持稳定，总体水环境质量保持良好。

全区年平均气温 14.3℃，年降水总量 1167 毫米。

注：

1.本公报 2025 年数据为统计快报数。2024 年全区生产总值为最终核实数。

2.生产总值、各产业增加值绝对数按现价计算，增长速度按不变价格计算。

3.根据第五次全国经济普查结果，对社会消费品零售总额历史数据进行了修订。

4.资料来源：

本公报中城镇新增就业、养老保险、失业保险等数据来自林区人力资源和社会保障局；旅游收入、旅游人数、公共图书馆、文化馆、博物馆等数据来自林区文化和旅游局；货物周转量、旅客周转量、公路总里程等数据来自林区交通运输局；邮政业务量、快递业务量等数据来自林区邮政公司；财政数据来自林区财政局；金融数据来自人民银行神农架分行；保费数据来自林区人保财险神农架分公司；教育数据来自林区教育局；卫生机构、床位、人员等数据来自林区卫健局；低保、社会服务等数据来自林区民政局；国家抚恤、补助优抚对象数据来自林区退役军人事务局；医疗保险、生育保险数据来自林区医保局；受理专利申请、发明专利、市场主体等数据来自林区市场监督管理局；森林面积、水资源、生态环境、环境监测等数据来自林区林业管理局、生态环境局；气温、降水量来自林区气象局；户籍人口数据来自林区公安局；价格、粮食、畜禽、城乡居民收支等数据来自国家统计局神农架调查队；其它数据均来源于林区统计局。

报：林区党委书记、副书记、常委；

林区人大常委会主任、常务副主任；

林区政府区长、副区长；

林区政协主席、常务副主席

发：区直相关部门，局机关各科室，普查中心，调查监测分局

2026年5月13日印发

共印 60 份
