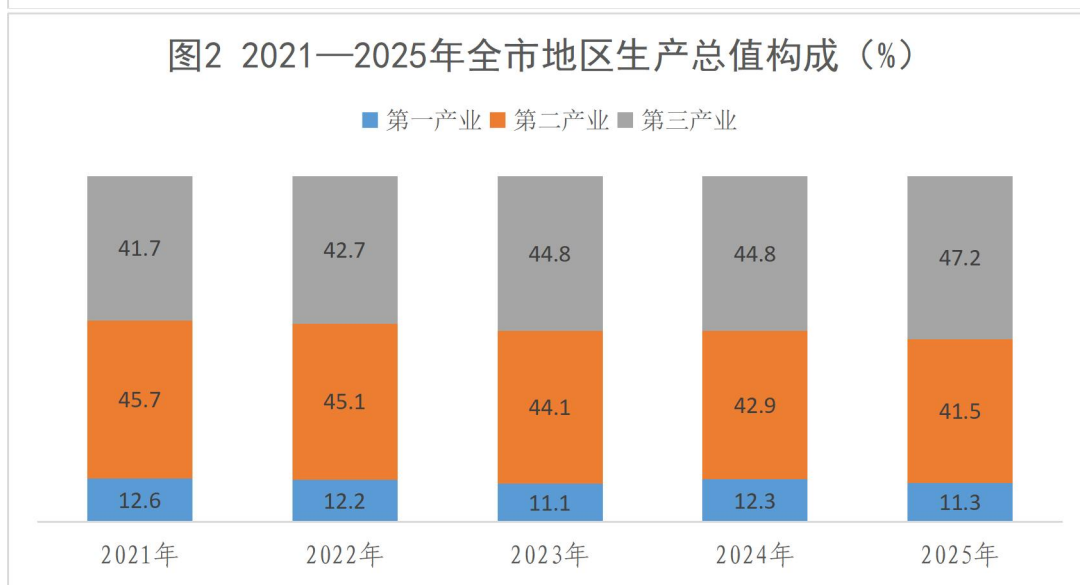
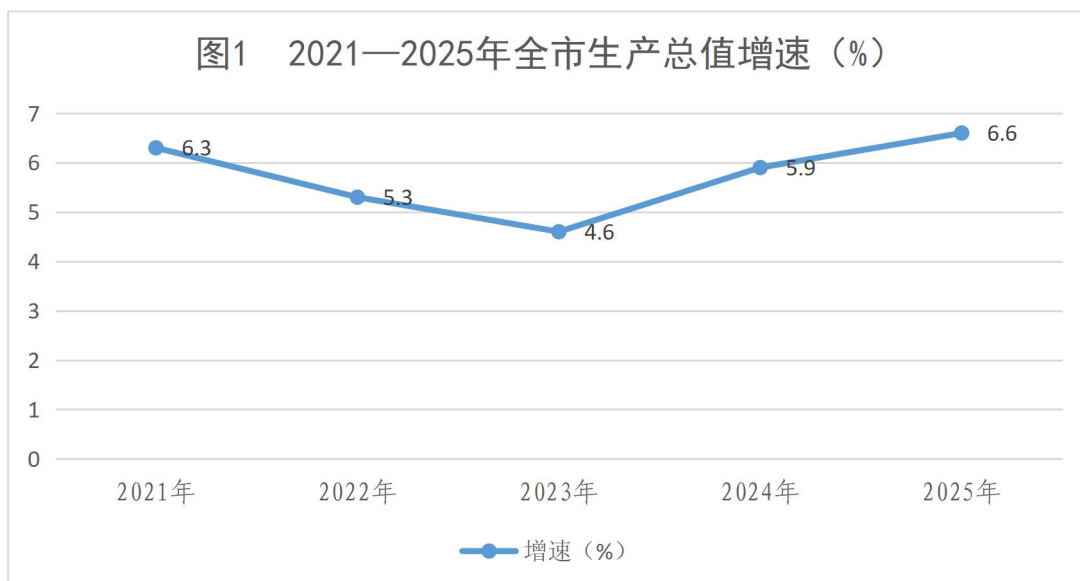


仙桃市 2025 年国民经济和社会发展 统计公报

2025 年是仙桃收官“十四五”、谋划“十五五”的关键之年。全市坚持以习近平新时代中国特色社会主义思想为指导，落实上级决策部署，锚定“勇当全省县域经济高质量发展排头兵”目标，顶压奋进、提质竞进，经济社会发展稳中有进、成效显著，圆满完成“十四五”目标任务，为建设现代化水乡田园城市、开启“十五五”新征程奠定坚实基础。

一、综合

初步核算，2025 年全市地区生产总值为 1190.77 亿元，按可比价格计算，比上年增长 6.6%。分产业看，第一产业增加值为 134.42 亿元，增长 4.0%；第二产业增加值为 494.09 亿元，增长 4.0%；第三产业增加值为 562.26 亿元，增长 8.5%。三次产业结构由 2024 年的 12.3:42.9:44.8 调整为 11.3:41.5:47.2。全年人均地区生产总值达 11.06 万元，比上年增加 0.71 万元。



年末实有经营主体总数 16.85 万户，比上年增长 4.8%。其中，企业类经营主体 3.97 万户，增长 4.6%。新登记经营主体 1.80 万户，下降 9.8%。其中，企业类经营主体 0.46 万户，下降 1.2%。

年末全市共有 1465 家在库“四上”企业，其中规上工业 565 家，建筑业 86 家，批发和零售业 404 家，住宿和餐饮业 211 家，房地产业 77 家，服务业 122 家。

年末新增城镇就业 13324 人，新增返乡创业市场经营主

体 2147 户。城镇登记失业率为 1.3%。

二、农业

全年农林牧渔业总产值完成 233.81 亿元，按可比价计算，比上年增长 4.3%。

表 1 2025 年仙桃市农林牧渔业总产值

	总产值（亿元）	可比价增幅（%）
农林牧渔业	233.81	4.3
其中：农业	61.47	2.9
林业	1.27	19.9
牧业	15.93	2.2
渔业	137.50	4.9
专业及辅助性活动	17.64	7.6

全年粮食种植面积 178.3 万亩，比上年减少 0.37 万亩，减幅 0.2%。其中，稻谷种植面积 95.71 万亩，增加 0.13 万亩；小麦种植面积 41.16 万亩，增加 0.31 万亩；玉米种植面积 20.52 万亩，减少 1 万亩；大豆种植面积 16.16 万亩，增加 0.35 万亩。

全年粮食总产量 72.05 万吨，比上年增加 0.47 万吨。谷物产量 69.58 万吨，增产 0.6%。其中，稻谷产量 55.25 万吨，增产 0.6%；小麦产量 8.16 万吨，增产 5.3%；玉米产量 5.65 万吨，减产 0.3%；大豆产量 1.94 万吨，增产 4.2%。

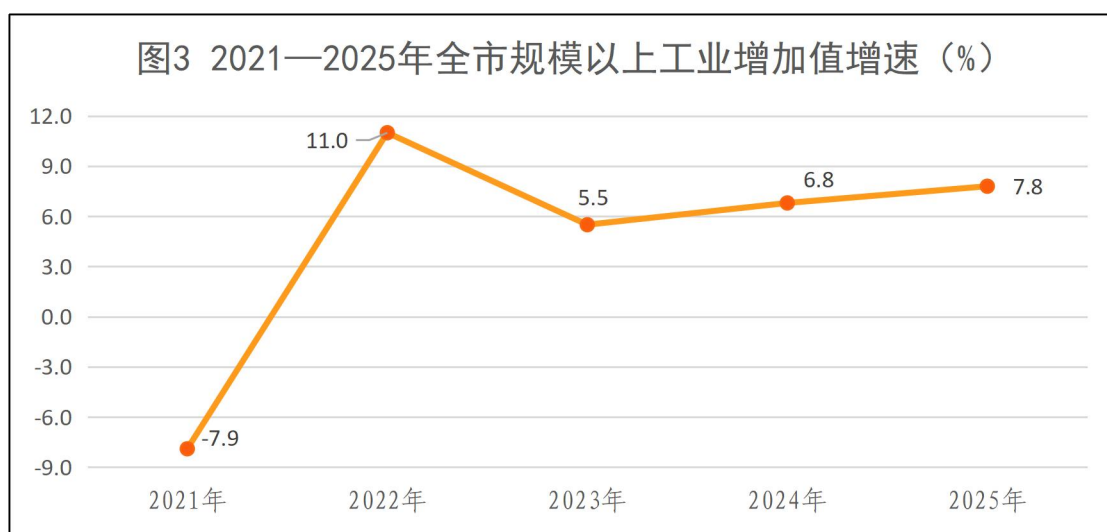
全年棉花产量 0.87 万吨，下降 1.2%；蔬菜及食用菌产量 69.56 万吨，增长 4.1%；油菜籽产量 13.84 万吨，比上年增 0.43 万吨，增长 3.2%。

全年猪肉产量 3.53 万吨，比上年增长 11.5%；禽蛋产量 3.1 万吨，增长 3.1%。年末生猪存栏 28.05 万头，比上年增长 1.1%；全年生猪出栏 42.83 万头，增长 5.0%。

全年水产品产量 34.01 万吨，比上年增长 4.5%，其中黄鳝及小龙虾产量占总产量 51.2%。黄鳝产量 11.8 万吨，增长 14.6%；小龙虾产量 5.61 万吨，下降 0.4%。

三、工业和建筑业

全年规模以上工业增加值比上年增长 7.8%。分经济类型看，股份制企业增长 8.3%，外商及港澳台投资企业增长 6.5%。轻工业增长 6.8%，重工业增长 6.9%。全市纳统的 30 个工业大类行业中，18 个行业累计增加值实现同比增长，行业增长面达 60%。其中纺织业、纺织服装服饰业、农副食品加工业累计增加值同比分别增长 10.4%、14.9%、17.0%，合计拉动全市增加值增速 4.1 个百分点。



全年完成规模以上工业总产值 902.36 亿元，比上年增长

长 4.7%。其中，机械及汽车零部件产业完成 96.44 亿元，增长 9.4%；电子电气产业完成 130.25 亿元，增长 15.7%；新材料及医药制造产业完成 137.64 亿元，下降 3.9%；纺织服装产业完成 56.65 亿元，增长 13.9%；食品产业完成 116.33 亿元，增长 4.9%；非织造布产业完成 214.80 亿元，增长 6.5%。

全年规模以上工业销售产值比上年增长 4.4%，产品销售率为 93.6%，出口交货值增长 4.8%。全年规模以上工业企业实现利润总额 47.30 亿元，下降 0.3%。

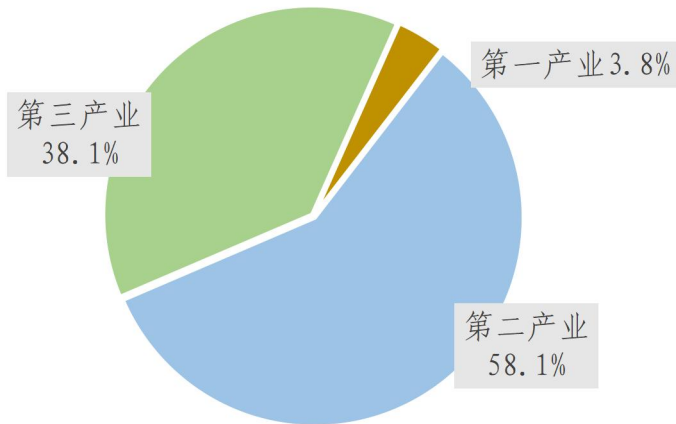
全年工业用电量累计完成 28.07 亿千瓦时，比上年增长 8.5%，占全社会用电量比重为 53.7%，比同期提高 0.8 个百分点。

全年建筑业总产值同比增长 6.0%，其中省内产值增长 4.9%。从签订合同额看，本年新签订合同额 183.90 亿元，增长 14.4%，从施工情况看，建筑业企业房屋施工面积完成 372.69 万方，增长 15.5%；其中，新开工面积 155.12 万方，增长 6.0%。按从业人员看，从事建筑业活动的平均人数为 1.71 万人，下降 16.4%。

四、固定资产投资、房地产

全年固定资产投资增长 5.3%。按产业划分，第一、二、三次产业投资分别增长 21.4%、6.0%、2.9%。分领域看，民间投资、工业投资分别增长 6.5%、5.4%。全市建安工程投资同比增长 5.2%，建安投资占固定资产投资的比重为 79.3%。

图4 2025年全市三次产业投资占固定资产投资比重
(%)



全年工业投资占全部投资比重达 57.8%，比同期提高 0.1 个百分点。工业技改投资同比增长 12.9%，其中制造业技改投资同比增长 13.4%，技改投资占工业投资比重达 51.3%，比同期提高 3.4 个百分点。

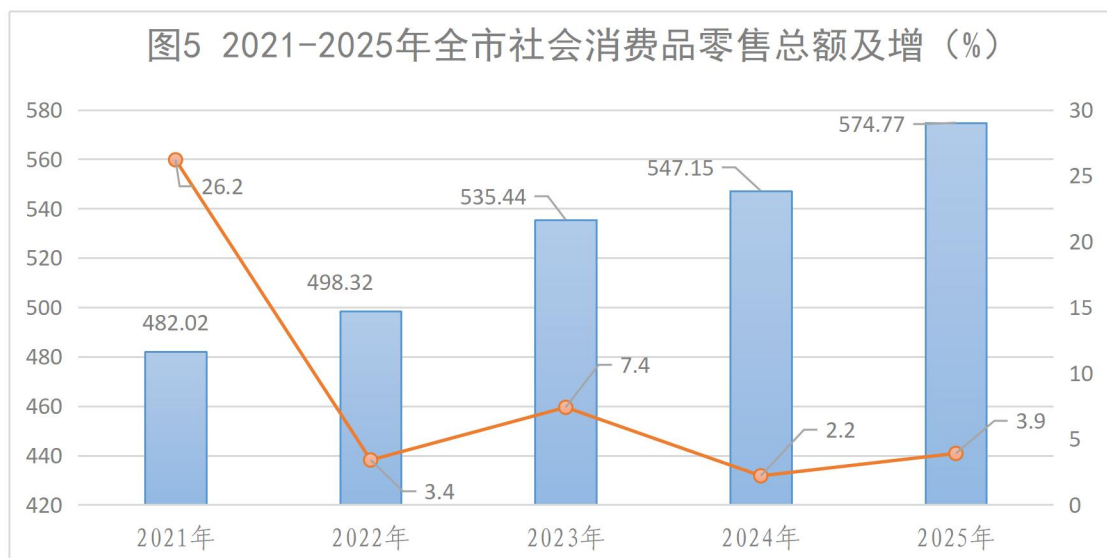
全年新开工项目共 239 个，完成投资额增长 65.3%；新入库项目 447 个，较去年同期增加 101 个，完成投资额增长 44.4%。

全年共有房地产投资项目 42 个，投资额同比下降 4.8%。全年商品房销售面积增长 7.2%。商品房销售额增长 4.4%。

五、国内外贸易

全年实现社会消费品零售总额 574.77 亿元，比上年增长 3.9%。分城乡看，城镇实现零售额 335.99 亿元，增长 2.9%；乡村实现零售额 238.79 亿元，增长 5.3%。其中，限额以上企业（单位）实现消费品零售额 126.94 亿元，增长 7.2%。分行业看，批发业实现销售额 18.87 亿元，增长 7.8%；零售业实现销售额 97.35 亿元，增长 0.9%；住宿业实现营业额

0.99 亿元，下降 5.0%；餐饮业实现营业额 9.72 亿元，增长 41.4%。



全年实现进出口总额 90.8 亿元，同比增长 6.5%。其中出口总额 81.4 亿元，同比增长 10.3%；进口总额 9.4 亿元，同比下降 17.6%。

六、交通、邮电和旅游

年末全市公路通车里程达 4931 公里，比上年末增长 0.3%；高速公路里程达 185 公里，增长 1.5%。全年完成货物周转量 27.29 亿吨公里，增长 6.2%；旅客周转量 1.14 亿人公里，下降 13.1%。

全年完成邮电业务收入 12.38 亿元，比上年下降 3.5%，其中邮政业务收入 3.68 亿元，增长 2.6%。邮政快递业务量 3425.07 万件，快递业务收入 7029.86 万元。年末本地固定电话用户 9.07 万户，下降 3.3%；移动电话年末用户 124.17 万户，增长 4.0%。固定互联网宽带接入用户 69.31 万户，增

长 3.3%。

全年共接待国内外游客 1157.68 万人次，增长 20.3%；旅游总收入 101.86 亿元，增长 76.2%。星级饭店 3 个，客房数 369 间。

七、财政、金融

全年财政总收入完成 67.13 亿元，比上年增长 8.8%。地方一般公共预算收入完成 44.39 亿元，增长 10.9%，地方一般公共预算收入中税收收入 31.94 亿元，增长 10.0%，占地方一般公共预算收入的比重为 72.0%。财政总支出 107.80 亿元，增长 0.9%。

年末全市金融机构本外币各项存款余额 1496.92 亿元，比年初增加 139.41 亿元。其中，住户存款 1231.26 亿元，增加 115.35 亿元。金融机构本外币各项贷款余额 799.88 亿元，比年初增加 81.77 亿元。其中，住户贷款 360.11 亿元，增加 4.58 亿元；非金融企业及机关团体贷款 439.75 亿元，增加 77.19 亿元。

八、科学技术和教育

全年规模以上高新技术产业增加值完成 141.75 亿元，比上年增长 7.2%，占 GDP 比重为 11.9%。新增专利授权量 830 件，其中授权发明专利 82 件。每万人发明专利拥有量为 5.49 件，同比增长 11.8%，其中每万人高价值发明专利拥有量 2.92 件，同比增长 30.4%。全年 6 家企业入选省“瞪羚”企业。

湖北科创供应链平台仙桃专区入驻企业 1202 家，累计发布技术需求 2005 项，完成对接 513 项，登记科技成果 75 项，全市技术合同交易额 55.51 亿元。

全市共有各级各类学校 206 所，其中：高职 1 所、中职 4 所、基础教育 201 所（普通高中 12 所、初中 29 所、小学 48 所、特校 1 所、幼儿园 111 所）。

全市共有学生 190820 人，其中：高职 14231 人、中职 6646 人、基础教育 169943 人（普通高中 30327 人、初中 45085 人、小学 75692 人、特校 119 人、幼儿园 18720 人）。

全市专任教师数 12748 人，其中高职 762 人、中职 395 人、基础教育 11591 人（普通高中 2431 人、初中 3354 人、小学 4346 人、特校 37 人、幼儿园 1423 人）。

初中毕业生升学率 96.8%，高中阶段教育毛入学率 99.0%，乡村义务教育专任教师本科及以上学历比例 82.5%。

九、文化、卫生和体育

年末全市共有 1 个公共图书馆，公共图书馆藏书 83.9 万册。文化站 22 个，民间剧团 20 个，电影院 12 个。规模以上文化及相关产业企业营业收入 49.44 亿元，比上年增长 12.0%。

全市共有医院 27 个，基层医疗卫生机构 948 个，专业公共卫生机构 4 个。卫生机构人员 9371 人，其中执业（助理）医师 2863 人，注册护师、护士 3712 人。医疗卫生机构

床位 7627 张，其中医院 5476 张，卫生院 1780 张，社区卫生服务中心 159 张。

年末全市各类体育场地 4025 个，体育场地面积达 387.99 万平方米，人均体育场地面积 3.59 平方米。成功举办第十五届全国运动会群众体育比赛龙舟项目预赛、中国龙舟公开赛等大型群众体育活动，举办 2025 湖北省全国百强县篮球联赛等群众赛事。向省队及中央输送优秀运动员 16 名，在全国及国际赛事上斩获 13 金 8 银 4 铜，其中昌雅妮、郑九源在国际跳水赛事共斩获 7 金 4 银 2 铜。

十、人民生活和社会保障

年末常住人口 107.25 万人，其中，城镇 68.22 万人，乡村 39.03 万人，城镇化率达到 63.61%，提高 1.2 个百分点。年末总户数 41.37 万户，比上年下降 0.5%；户籍人口 145.35 万人，下降 1.1%。

城镇常住居民人均可支配收入 47095 元，增长 4.9%；农村常住居民人均可支配收入 29816 元，增长 5.8%；城镇居民人均消费支出 28465 元，增长 2.3%；农村居民人均消费支出 17938 元，增长 4.5%。

表 2 2025 年全市居民人均消费支出及构成

指标名称	城镇居民人均 消费支出（元）	增速 （%）	农村居民人均 消费支出（元）	增速 （%）
一、消费支出	28465	2.3	17938	4.5

(一) 食品烟酒	8755	2.2	5578	4.3
(二) 衣着	1669	2.5	857	5.3
(三) 居住	5516	1.9	3856	4.1
(四) 生活用品及服务	1288	2.4	1029	5.1
(五) 交通通信	4300	2.5	1318	4.1
(六) 教育文化娱乐	3516	3.2	2083	6.4
(七) 医疗保健	2723	1.7	2709	3.6
(八) 其他用品和服务	698	2.7	508	5.2

年末全市参加城镇职工基本养老保险 36.36 万人,其中,在职职工 26.62 万人,离退休人员 9.74 万人;参加城乡居民基本养老保险 59.92 万人;参加职工基本医疗保险 13.76 万人;参加城乡居民基本医疗保险 109.58 万人;参加工伤保险人数 10.78 万人;参加生育保险 11.02 万人;参加失业保险人数 8.78 万人。

全年居民最低生活保障已保人数为 40712 人,其中,城市居民为 10043 人。社会福利事业不断发展,年末提供住宿的民政服务机构 28 个,提供住宿的民政服务机构床位数 3482 张。

十一、资源、环境、公共安全和应急管理

全市累计栽植各类苗木 150 余万株,折合造林面积达 1.79 万余亩。城市绿色生态空间持续,拓展栽植乔灌木 9270 株,铺设草坪 8.8 万平方米,播撒草籽 3.8 万平方米。全民健身步道 242 个,总面积 119.05 万平方米。

全年空气优良天数 332 天,同比增加 8 天,空气质量优良率 93%,同比提升 3.9%,细颗粒物(PM2.5)平均浓度为

30 微克 / 立方米，比上年下降 3.9%。地表水达到或好于Ⅲ类水体比例为 60%。

全年各类生产安全事故 60 起，比上年增长 13.2%；死亡 31 人，增长 6.9%。治安案件受理数 4868 起，下降 21.1%；治安案件查处数 2926 起，增长 18.2%。

注释：

1. 本公报部分数据为初步统计数，部分数据因四舍五入的原因，存在着与分项合计不等的情况。

2. 地区生产总值（GDP）、各产业增加值绝对数按现行价格计算，增长速度按不变价格计算。

3. 数据来源：本公报中数据来源于各市直部门，总户数、人口数据来自公安局；城镇新增就业、城镇登记失业率、养老保险、失业保险数据来自人社局；医疗保险数据来自医保局；外贸数据来自商务局；市场主体、专利授权数据来自市场监督管理局；财政、金融数据来自财政局、人民银行；公共安全、应急数据来自公安局、应急管理局；城乡低保数据来自民政局；环境数据来自生态环境局；林业数据来自林业事业发展中心；文化、旅游、科技、卫生、教育、体育数据来自文旅局、科技局、卫健委、教育局、体育事业发展中心；交通、邮电数据来自交通运输局、邮政分公司、江汉移动公司、仙桃联通公司、电信分公司、湖北广电网络仙桃分公司。