

十堰市 2024 年国民经济和社会发展统计公报

十堰市统计局

湖北省统计局十堰调查监测分局

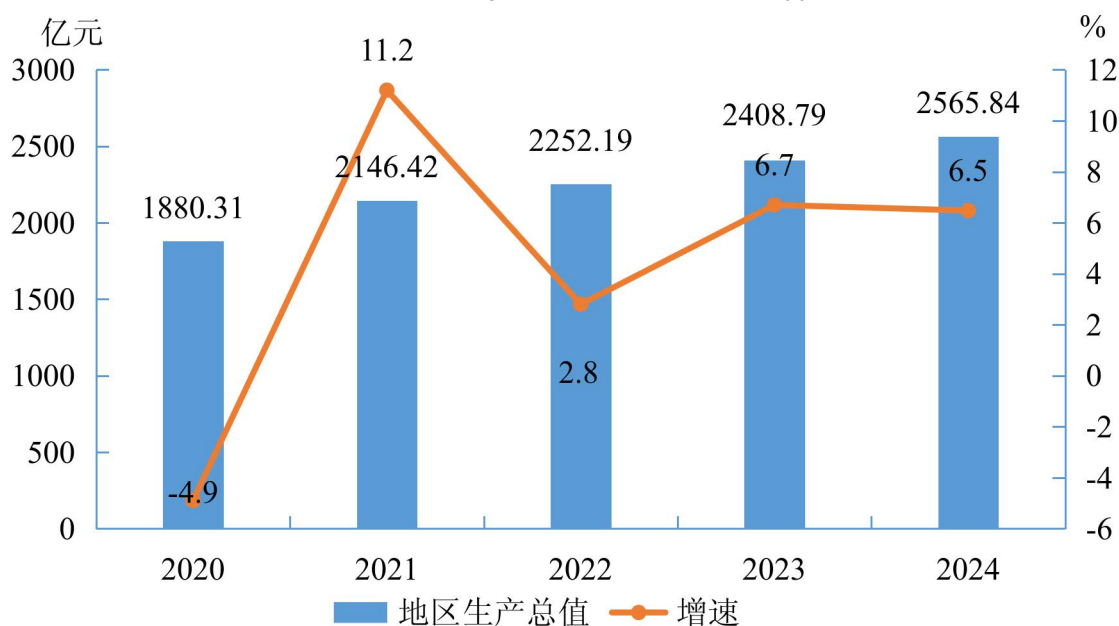
国家统计局十堰调查队

2024 年，面对外部压力加大、内部困难增多的复杂严峻形势，全市上下在市委、市政府的坚强领导下，坚持稳中求进工作总基调，完整准确全面贯彻新发展理念，统筹高水平保护和高质量发展，积极应对困难挑战、凝心聚力攻坚克难，全力以赴拼经济搞建设，推动经济运行稳中向好、稳中有进、稳中提质。

一、综合

根据湖北省地区生产总值统一核算结果，2024 年全市实现地区生产总值（GDP）2565.84 亿元，按可比价格计算，比上年增长 6.5%。分产业看，第一产业增加值 247.35 亿元，增长 3.5%；第二产业增加值 925.36 亿元，增长 8.6%；第三产业增加值 1393.13 亿元，增长 5.5%。在第三产业中，交通运输仓储和邮政业、批发和零售业、住宿和餐饮业、金融业、房地产业、其他服务业增加值增速分别为 3.7%、6.4%、5.8%、6.0%、3.8%、5.5%。三次产业结构调整为 9.6:36.1:54.3。人均地区生产总值为 81515 元。

2020-2024年地区生产总值及增速



全年全市居民消费价格比上年下降 0.2%。分类别看，食品烟酒类价格下降 0.4%，衣着类价格上涨 2.4%，居住类价格下降 0.1%，生活用品及服务类价格下降 0.1%，交通通信类价格下降 3.1%，教育文化娱乐类价格上涨 0.6%，医疗保健类价格上涨 0.3%，其他用品及服务类价格上涨 4.6%。

全年全市新登记经营主体 7.19 万户，比上年下降 32.2%。全市经营主体达到 50.51 万户，增长 1.5%。

全年全市城镇新增就业 5.80 万人，城镇登记失业率为 2.25%。

二、农业

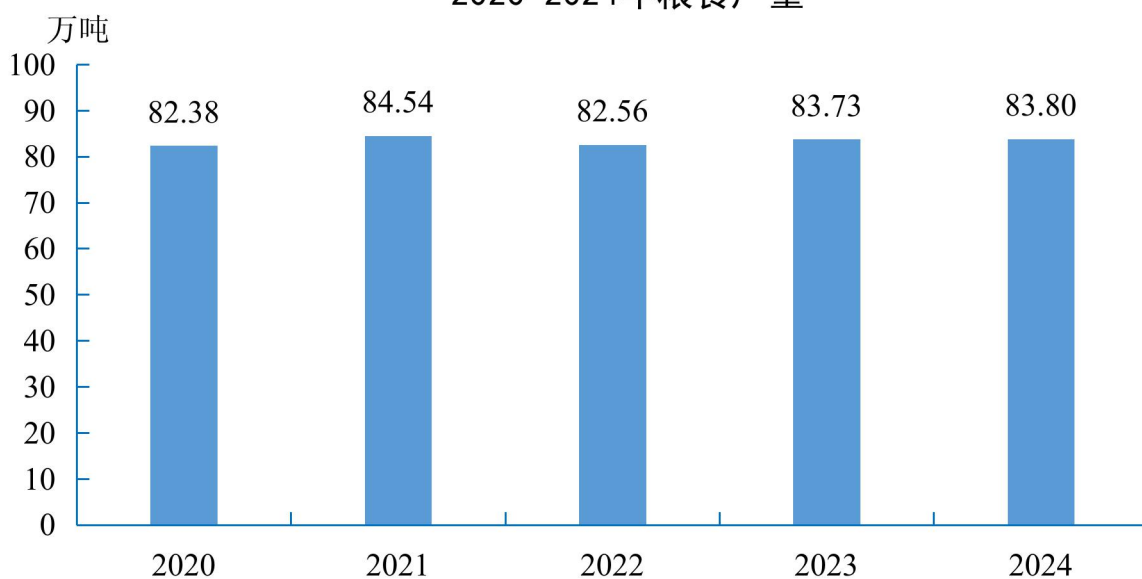
全年全市农林牧渔及其服务业总产值 435.81 亿元，按可比价格计算，比上年增长 3.8%。

全年全市粮食种植面积 212.93 千公顷，与上年持平。其中，稻谷种植面积 21.52 千公顷，减少 0.02 千公顷；小麦种植面积 53.06 千公顷，增加 0.22 千公顷；玉米种植面积 77.95 千公顷，增加 0.25 千公顷；大豆种植面积 16.67 千公顷，减少 1.01 千公顷。

全年全市粮食产量 83.80 万吨，比上年增长 0.08%。谷物产量 66.45 万吨，下降 0.26%。其中，稻谷产量 18.37 万吨，增长 0.48%；小麦产量 17.31 万吨，下降 0.88%；玉米产量 30.37 万吨，下降 0.53%。大豆产量 3.01 万吨，下降 3.11%。

全年全市油料产量 19.22 万吨，比上年增长 2.1%。茶叶产量 3.16 万吨，增长 17.3%。蔬菜及食用菌产量 193.32 万吨，增长 2.4%。瓜果产量 4.46 万吨，增长 0.8%。园林水果产量 51.08 万吨，下降 5.5%。

2020-2024年粮食产量



全年全市猪牛羊禽肉产量 19.63 万吨，比上年下降 4.6%。其中，猪肉产量 12.62 万吨，下降 3.0%；牛肉产量 1.01 万吨，下降 3.8%；羊肉产量 1.45 万吨，下降 4.2 %；禽肉产量 4.54 万吨，下降 9.1%。禽蛋产量 8.84 万吨，增长 10.6%。年末生猪累计出栏 161.03 万头，比上年末下降 3.5 %。

全年全市水产品产量 5.67 万吨，比上年增长 5.3%。

三、工业和建筑业

年末全市在库规模以上工业企业达到 1264 家。规模以上工业增加值比上年增长 11.5%。分经济类型看，国有控股企业增加值比上年下降 8.4%；股份制企业增长 18.6%，外商及港澳台商投资企业下降 16.7%；私营企业比上年增长 15.5%。轻工业增长 42.0%，重工业增长 8.8%。分门类看，采矿业比上年增长 34.9%，制造业增长 13.5%，电力、热力、燃气及水生产和供应业增长 1.2%。

全年全市规模以上工业中，汽车制造业增加值比上年增长 0.7%，有色金属冶炼和压延加工业增长 19.7%，废弃资源综合利用业增长 49.5%，金属制品业增长 26.2%，电气机械和器材制造业增长 166.8%，酒、饮料和精制茶制造业增长 29.9%。

2024 年主要工业产品产量及其增速

产品	绝对量	比上年增长 (%)
汽车 (辆)	201308	-28.4

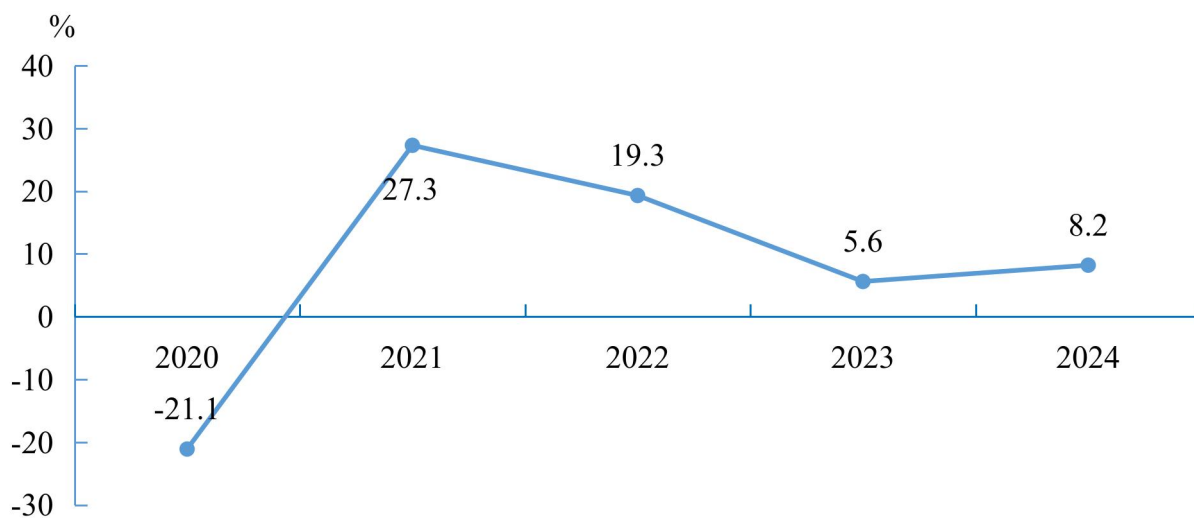
其中：新能源汽车	47502	-43.6
改装汽车（辆）	60301	15.7
发电量（万千瓦时）	1298386	3.84
其中：水电	792299	-9.98
火电	442981	41.0
饮料酒（千升）	1789.5	56.4
饮料（万吨）	291.5	-2.4
精制茶（吨）	3576.0	62.7
橡胶轮胎外胎（万条）	525.8	16.0
水泥（万吨）	362.2	11.4
钢材（万吨）	56.2	-4.9
汽车用锂离子动力电池（万只）	1909.6	449.7

全年全市资质以上建筑业企业完成建筑业总产值 685.31 亿元，比上年增长 8.6%。

四、固定资产投资

全年全市固定资产投资比上年增长 8.2%，5000 万以上项目投资增长 6.1%。分产业看，第一产业投资下降 33.1%，第二产业投资增长 2.6%，第三产业投资增长 16.4%。分建设性质看，新建投资比上年增长 4.0%，扩建投资增长 104.1%，改建和技术改造投资下降 17.5%，工业技改投资增长 2.0%。分重点领域看，民间投资增长 4.9%，基础设施投资增长 36.2%，制造业投资增长 3.0%。

2020-2024年固定资产投资增速



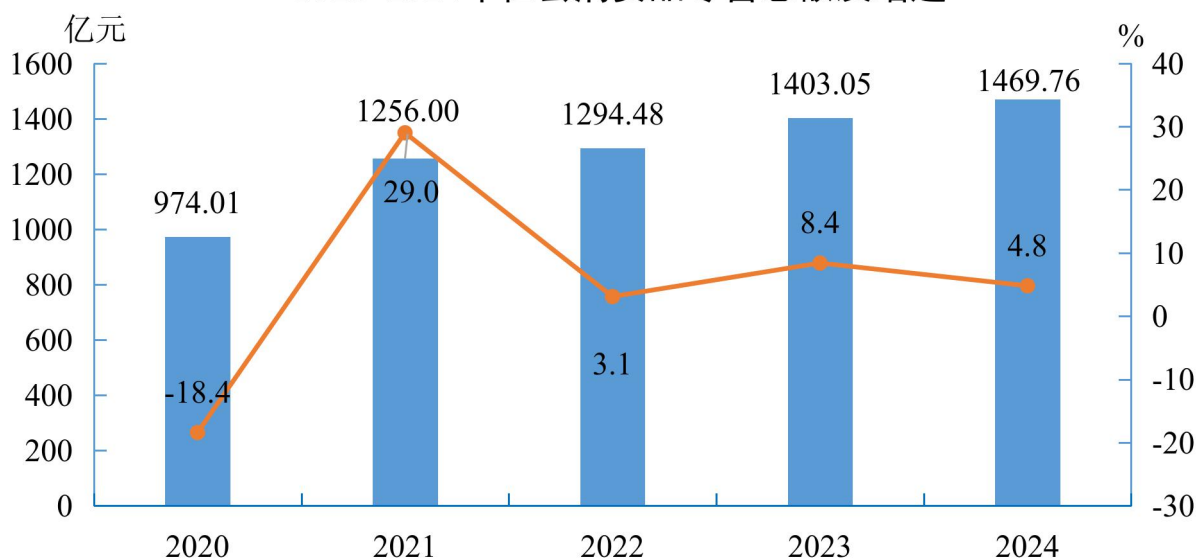
全年全市房地产开发投资比上年下降 11.9%；商品房销售面积 245.70 万平方米，增长 3.1%。

五、国内贸易

全年全市实现社会消费品零售总额 1469.76 亿元，比上年增长 4.8%。分消费类型看，限额以上批发和零售业商品销售额 773.62 亿元，下降 2.1%；限额以上住宿和餐饮营业额 37.8 亿元，增长 9.6%。

全年全市限额以上单位商品零售额中，粮油、食品类零售额比上年增长 13.7%，汽车类增长 11.2%，石油及制品类增长 13.4%，烟酒类增长 16.4%，饮料类增长 0.5%，服装、鞋帽、针纺织品类增长 0.9%。

2020-2024年社会消费品零售总额及增速



六、交通运输和邮电通信

全年全市邮政行业寄递业务量累计完成 10572.87 万件，比上年增长 33.8%。其中，快递业务量累计完成 7078.10 万件，增长 54.2%；邮政普遍服务业务量累计完成 3494.77 万件，增长 5.5%。在快递业务中，同城业务量累计完成 499.44 万件，增长 24.8%；异地业务量累计完成 6567.16 万件，增长 56.7%；国际及港澳台业务量累计完成 11.51 万件，增长 1944.9%。

年末全市货运量 3837.64 万吨，比上年增长 2.3%；货运周转量 524016.65 万吨公里，增长 2.7%；客运量 716.64 万人，增长 0.5%；客运周转量 71947.48 万人公里，增长 1.2%。

七、财政、金融和保险

全年全市地方一般公共预算收入 154.55 亿元，比上年增长 10.9%；一般公共预算支出 519.01 亿元，增长 13.3%。

年末全市金融机构本外币各项存款余额 3976.55 亿元，比年初增加 362.84 亿元。其中，住户存款 3045.22 亿元，比年初增加 286.10 亿元。金融机构本外币各项贷款余额 2763.41 亿元，比年初增加 238.03 亿元。其中，住户贷款 769.01 亿元，比年初增加 25.37 亿元；非金融机构及机关团体贷款余额 1994.36 亿元，比年初增加 212.66 亿元。

年末全市保险公司原保险保费收入 100.23 亿元，比上年增长 1.45%。其中，寿险业务原保险保费收入 75.54 亿元，财产险业务原保费收入 24.69 亿元。健康险和意外伤害险业务原保险保费收入 28.90 亿元。支付各类赔款及给付 38.74 亿元。其中，寿险业务给付 19.42 亿元，财产险业务赔款 19.31 亿元。健康险和意外伤害险业务赔款及给付 11.07 亿元。

八、科学技术和教育

全年全市安排省级及以上科研项目 202 项，科技投入 9636.1 万元。全年技术合同成交金额 270 亿元，比上年增长 25.0%。全年获省级科学技术奖励 14 项。

全年全市研究生教育招生 988 人，在校研究生 2580 人，毕业生 639 人；普通、职业本专科招生 27813 人，在校生 80703 人，毕业生 21313 人；中等职业教育招生 12944 人，在校生 35794 人，毕业生 11220 人；普通高中招生 25291 人，在校生 72968 人，毕业生 21357 人；普通初中在校生 127754 人；普通小学在校生

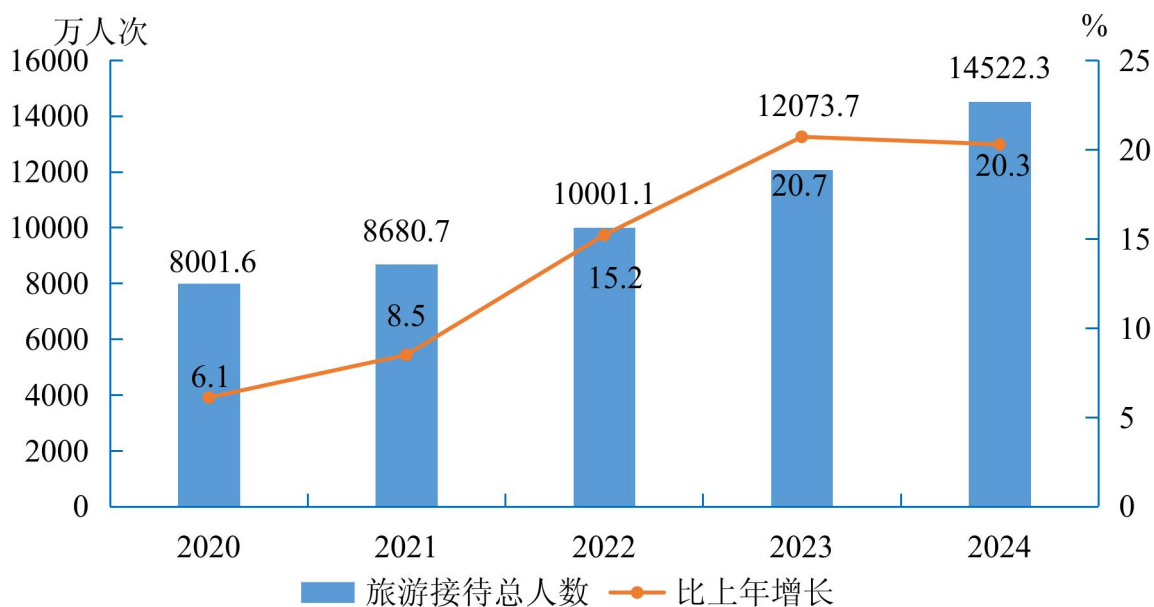
233341 人；学前教育在园幼儿 85169 人。

九、文化旅游、卫生健康和体育

年末全市文化和旅游系统拥有各类艺术表演团体 7 个，剧场 8 个，公共图书馆 8 个，藏书 267.4 万册，群众艺术馆、文化馆 9 个，文物事业机构 27 个。全年共举办艺术活动 1452 场次，观众人数达到 922 万人次。全市共有博物馆 13 个，有陈列展览 43 个，全年举办群众性文化展览 261 次，参观人数达到 102.6 万人次。全市规模以上文化及相关产业企业营业收入 71.9 亿元，比上年增长 24.5%。

全年全市旅游接待总人数 14522.3 万人次，比上年增长 20.3%；旅游总收入 1481.7 亿元，增长 20.4%。

2020-2024年旅游接待总人数及其增速



年末全市共有医疗卫生机构 2840 个，其中医院 71 家；基层医疗卫生机构 2723 家；专业公共卫生机构 33 家。卫生技术

人员 33666 人，其中执业医师和执业助理医师 12663 人，注册护士 15574 人。医疗卫生机构床位 37843 张，其中医院 24078 张，乡镇卫生院 9200 张。全年总诊疗人次 2417.32 万人次，出院人数 118.87 万人。

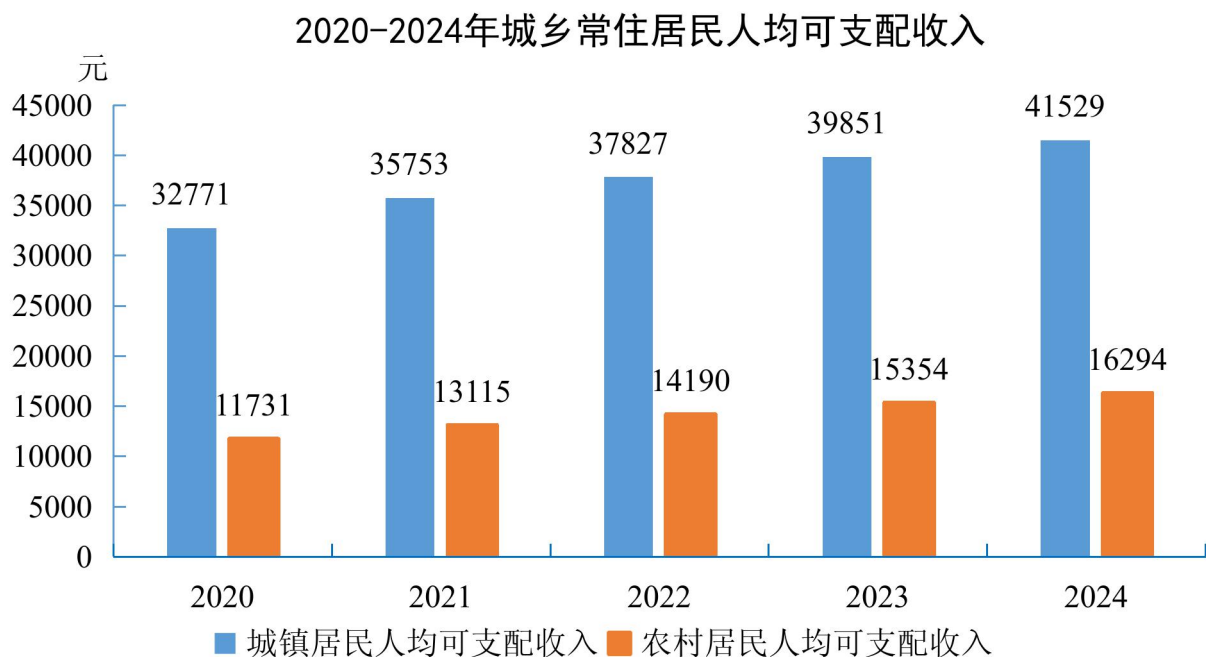
年末全市共有等级以上裁判员 3223 人，其中一级裁判 197 人，二级裁判 3026 人；等级以上运动员 1972 人，其中一级运动员 192 人，二级运动员 1780 人。全年全市运动健儿在国际比赛中共获得冠军 2 项次；在各类全国比赛中，获冠军 9 项次、亚军 2 项次、季军 1 项次。

十、人口、居民生活和社会保障

年末全市常住人口 314.22 万人，其中城镇常住人口 202.67 万人，占常住总人口比重（常住人口城镇化率）为 64.50%，比上年末提高 0.92 个百分点。

全年全市全体居民人均可支配收入 32140 元，比上年增长 5.2%。按常住地分，城镇居民人均可支配收入 41529 元，增长 4.2%。农村居民人均可支配收入 16294 元，增长 6.1%。

全年全市居民人均消费支出 23274 元，比上年增长 3.0%。按常住地分，城镇居民人均消费支出 28455 元，增长 2.9%；农村居民人均消费支出 14805 元，增长 3.2%。



年末全市参加基本养老保险 237.08 万人，其中参加城镇职工基本养老保险 74.25 万人，参加城乡居民基本养老保险 162.83 万人。参加基本医疗保险 299.51 万人，其中参加职工基本医疗保险 55.46 万人，参加城乡居民基本医疗保险 244.05 万人。参加工伤保险 38.70 万人，参加生育保险 33.60 万人，参加失业保险 30.66 万人，年末领取失业保险金 0.91 万人。

十一、资源和环境

全年全市完成造林面积 60726 公顷，其中人工造林面积 10819 公顷，占全部造林面积的 17.8%。森林抚育面积 201448 公顷。全市森林覆盖率达 72.01%。截至 2024 年底，国家级自然保护区 4 个。

全年全市国控、省控 27 个监测断面中，水质符合 I~III 类标

准的断面有 27 个，占总监测断面数的 100%；全市饮用水水源地水质达标率为 100%。

			95.6%
PM _{2.5}	29.7	/	1.9%
	A	56.1	

注释：

[1] 本公报中数据为统计月报数或初步统计数，部分数据因四舍五入的原因，存在总计与分项合计不等的情况。根据第五次全国经济普查结果，对地区生产总值、三次产业及相关行业增加值等相关指标的历史数据进行了修订。

[2] 地区生产总值、三次产业及相关行业增加值、人均国内生产总值绝对数按现价计算，增长速度按不变价格计算。

[3] 规模以上工业相关指标增速、固定资产投资相关指标增速、房地产开发投资和新建商品房销售等指标增速按可比口径计算。

[4] 本公报中涉及的数据由市统计局统筹发布，共来自市人力资源和社会保障局、市水产局、市邮政管理局、市交通运输局、市财政局、中国人民银行十堰市分行、国家金融监督管理总局十堰监管分局、市市场监管局、市医疗保障局、市科技局、市教育局、市文化和旅游局、市卫生健康委员会、市林业局、市生态环境局、国家统计局十堰调查队等 10 余家单位，相关数据最终解释权在各有关部门。