

襄阳市 2024 年国民经济和社会发展 统计公报

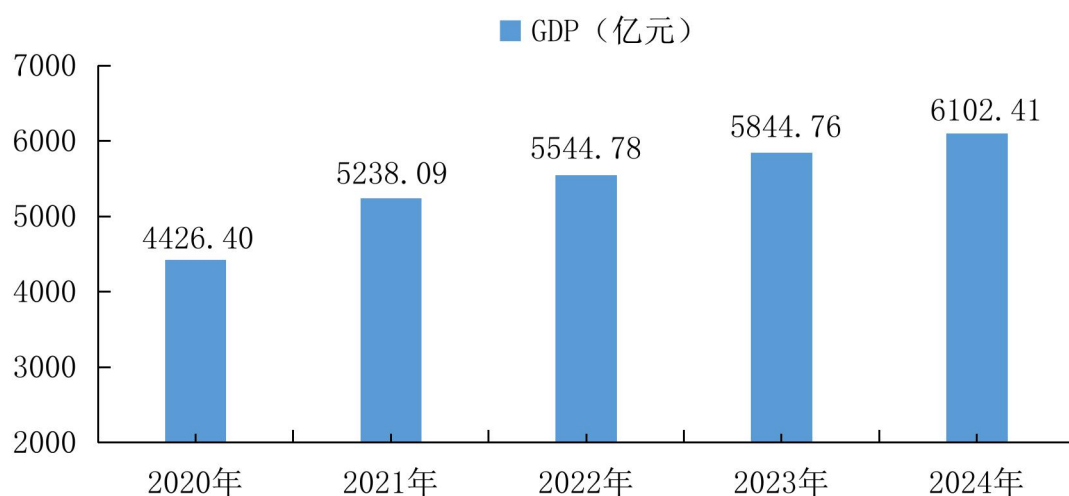
襄阳市统计局

2024 年，面对复杂严峻的外部环境和内部结构调整等多重困难挑战，全市上下坚持以习近平新时代中国特色社会主义思想为指导，在市委、市政府的坚强领导下，全面贯彻落实党的二十大和二十届二中、三中全会精神，深入贯彻落实习近平总书记考察湖北重要讲话精神，认真贯彻落实党中央、国务院决策部署和省委、省政府工作要求，迎难而上、顶压前行，全市经济总体平稳、稳中有进，新质生产力加速壮大，供给需求稳步改善，民生保障有力有效，高质量发展扎实推进，中国式现代化襄阳实践迈出新的坚实步伐。

一、综合

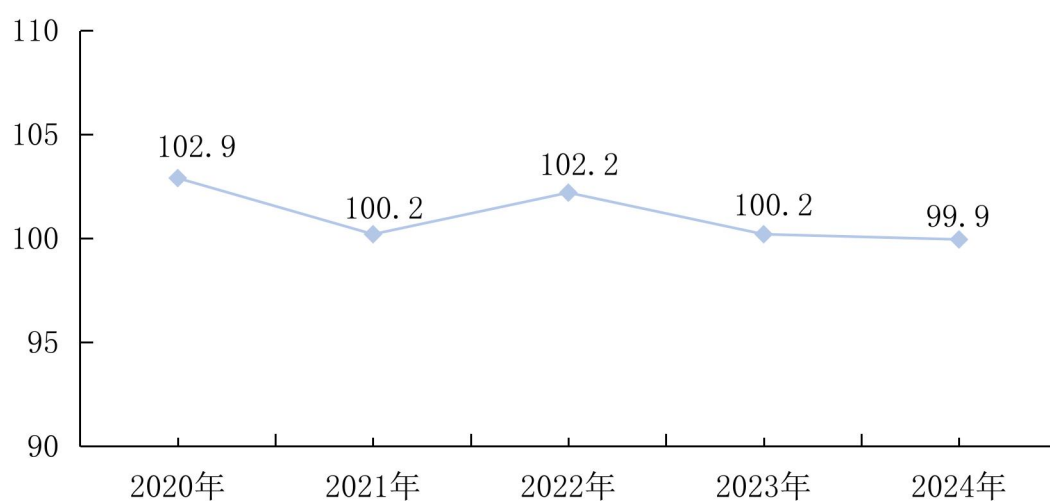
初步核算，2024 年全市地区生产总值（GDP）6102.41 亿元，按不变价格计算，比上年增长 5.9%。其中，第一产业增加值 596.97 亿元，增长 3.2%；第二产业增加值 2498.76 亿元，增长 5.4%；第三产业增加值 3006.68 亿元，增长 7.0%。三次产业结构由 2023 年的 9.9 : 41.9 : 48.2 调整为 9.8 : 40.9 : 49.3。全年人均地区生产总值 11.6 万元，按不变价格计算，比上年增长 5.8%。

图1 2020-2024年襄阳市地区生产总值



全年居民消费价格比上年下降 0.1%。分类别看，食品烟酒价格上涨 0.2%，衣着价格上涨 2.3%，居住价格下降 0.1%，生活用品及服务价格下降 0.9%，交通通信价格下降 1.3%，教育文化娱乐价格与上年持平，医疗保健价格下降 1.3%，其他用品及服务价格上涨 4.1%。

图2 2020-2024年襄阳市居民消费价格指数



全年新登记经营主体 20.30 万户，比上年增长 6.9%；全市经营主体达到 87.64 万户，增长 12.8%，其中，企业类经营主体 23.25 万户，个体工商户 63.48 万户。

二、农业

全市农林牧渔业增加值 646.31 亿元，比上年增长 3.6%。

全年粮食种植面积 794.1 千公顷，比上年增长 0.1%；粮食总产量 473.6 万吨，增长 0.1%；油料产量 40.9 万吨，增长 3.5%；茶叶产量 1.4 万吨，增长 5.5%；水果产量 142.1 万吨，增长 3.9%。

全年猪牛羊禽肉产量 66.8 万吨，比上年下降 0.1%。禽蛋产量 49.0 万吨，增长 17.2%。生猪出栏 645.0 万头，增长 0.6%；羊出栏 111.9 万只，下降 9.1%；牛出栏 30.5 万头，下降 8.1%；家禽出笼 6585.5 万只，下降 9.0%；水产品产量 22.8 万吨，增长 4.5%。

三、工业和建筑业

全市规模以上工业增加值比上年增长 8.0%。分经济类型看，国有控股企业增长 13.0%，股份制企业增长 10.1%，外商及港澳台投资企业增长 2.9%，民营企业增长 9.2%。分门类看，采矿业增长 14.4%，制造业增长 6.9%，电力、热力、燃气及水生产和供应业增长 21.7%。

全市规模以上高技术制造业增加值比上年增长 21.2%。其中，

电子及通信设备制造业增长 36.4%。

全市规模以上工业企业饮料酒产量 14.8 万千升，比上年增长 19.4%；布产量 13.3 亿米，下降 1.5%；水泥产量 1225.0 万吨，增长 1.7%；汽车产量 30.2 万辆（含风神襄阳汽车有限公司在襄阳生产车辆），增长 23.8%，其中，新能源汽车 8.2 万辆，增长 141.3%；锂离子电池产量 3840.9 万只，增长 50.6%；移动通信手持机产量 325.4 万台，增长 75.4%。全社会用电量 209.04 亿千瓦时，增长 7.3%。其中，工业用电量 115.09 亿千瓦时，增长 4.0%。

全市具有总承包和专业承包资质建筑业法人企业实现总产值 1540.0 亿元，比上年增长 7.3%。

四、固定资产投资

全市固定资产投资（不含农户）比上年增长 8.4%。按产业划分，第一产业投资增长 15.7%，第二产业投资增长 21.4%，第三产业投资下降 1.0%。按投资领域划分，基础设施投资下降 25.2%，工业投资增长 21.4%，房地产开发投资下降 8.1%。

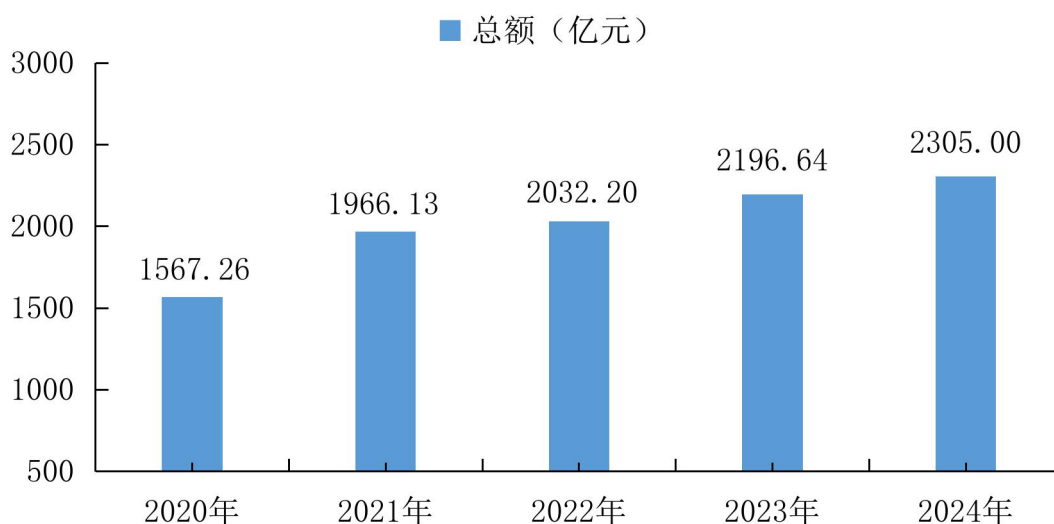
全市商品房销售面积 465.6 万平方米，比上年增长 0.3%；实现商品房销售额 300.5 亿元，下降 3.2%。

全年计划总投资亿元以上的重大项目 952 个，完成投资额增长 7.0%。

五、国内贸易

全市社会消费品零售总额 2305.00 亿元，比上年增长 4.9%。其中，限额以上单位实现消费品零售额 1054.11 亿元，增长 5.5%。按经营地统计，城镇消费品市场零售额 2118.08 亿元，增长 4.7%；乡村消费品市场零售额 186.92 亿元，增长 7.3%。

图 3 2020-2024 年襄阳市社会消费品零售总额

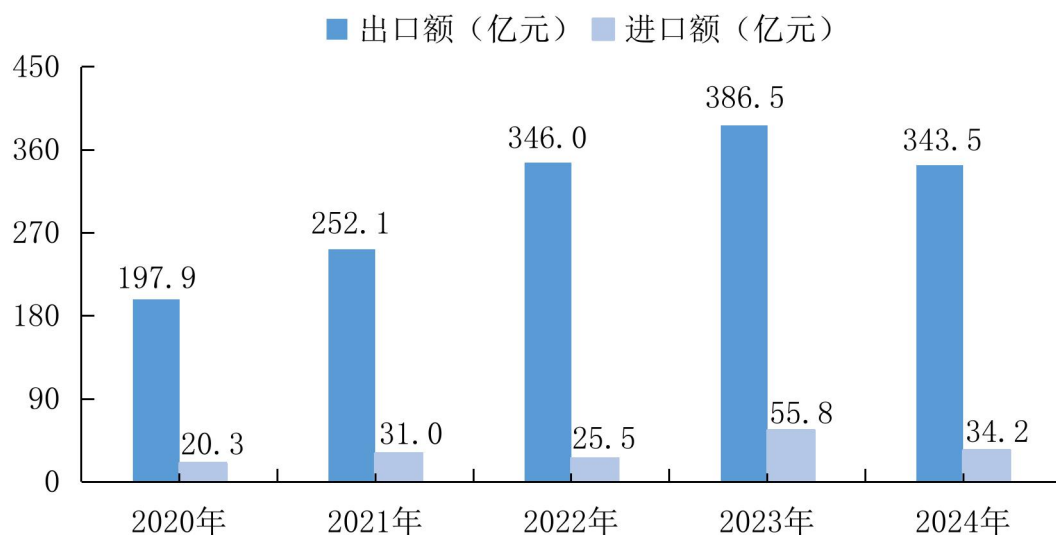


六、对外经济

全市进出口总额 377.7 亿元，比上年下降 14.6%。其中，出口 343.5 亿元，下降 11.1%；进口 34.2 亿元，下降 38.5%。

全市新设立外商投资项目 29 个。全市实际使用外资 (FDI) 3777.4 万美元，比上年下降 38.7%。对外直接投资额 5066 万美元，增长 67.1%。对外承包工程完成营业额 5.2 亿美元，增长 52.0%。

图4 2020-2024年襄阳市进出口总额



七、交通运输和邮政

年末全市公路总里程 33701.4 公里，其中，高速公路里程 828.7 公里。全市公路货物周转量 593.83 亿吨公里，比上年增长 2.7%；公路旅客周转量 14.76 亿人公里，增长 1.4%。港口完成货物吞吐量 145.55 万吨，增长 33.0%。

襄阳机场夏航季航线通达 30 座城市，全年保障运输航班 15956 架次，比上年下降 13.6%；旅客吞吐量 176.46 万人次，下降 1.5%；货邮吞吐量 4435.7 吨，增长 66.7%。

全市邮政行业业务总量 32.02 亿标准量，比上年增长 23.2%。其中，快递服务企业业务量 2.1 亿件，增长 22.2%；业务收入 16.41 亿元，增长 5.7%。

八、财政、金融和保险

全市完成财政总收入 482.2 亿元，比上年增长 4.2%。其中，地方一般公共预算收入 285.5 亿元，增长 7.5%。全市一般公共预算支出 802.7 亿元，增长 13.9%。

年末全市金融机构本外币存款余额 6304.06 亿元，比上年增长 9.5%，比年初增加 544.37 亿元。其中，住户存款 5132.21 亿元，增加 521.15 亿元。金融机构本外币贷款余额 4291.30 亿元，比上年增长 6.5%，比年初增加 261.88 亿元。其中，住户贷款 1461.65 亿元，增加 75.69 亿元；企（事）业单位贷款 2829.21 亿元，增加 188.71 亿元。

全年实现保费收入 158.25 亿元，比上年增长 3.7%。其中，财产险保费收入 49.38 亿元，增长 7.2%；人身险保费收入 108.88 亿元，增长 2.2%。支付各类赔款及给付 69.47 亿元，增长 25.5%。其中，财产险赔付支出 37.31 亿元，增长 19.3%；人身险赔付支出 32.17 亿元，增长 33.6%。

九、教育和科学技术

全市共有各级各类学校 1678 所，在校学生 90.9 万人。其中，普通高校 6 所，在校学生 8.79 万人；中等职业学校 26 所，在校学生 3.85 万人；普通中学 270 所，在校学生 30.73 万人；小学 428 所，在校学生 35.62 万人；幼儿园 940 所，在校学生 11.82 万人；特殊教育学校 8 所，在校学生 0.09 万人。全市现有专任

教师 5.99 万人。

全年共有 213 个项目被列入国家或省级科技计划项目；共签订技术合同 3181 项，技术合同成交额 562.61 亿元，合同金额比上年增长 13.4%。年末全市共建有 1 家湖北实验室，2 家省级技术创新中心，8 家省级重点实验室，85 家市级重点实验室。

全年专利授权总量 8389 件，其中，发明专利授权量 1224 件，实用新型专利授权量 6703 件，外观设计专利授权量 462 件。

十、文化旅游、卫生和体育

年末全市共有文化馆 10 个，公共图书馆 11 个，博物馆 11 个。全市旅游总人数 1.02 亿人次，比上年增长 1.6%；旅游总收入 808.23 亿元，增长 12.7%。

全市共有卫生机构 3972 个，其中，医院 128 个，卫生院 120 个，社区卫生服务中心 28 个，疾病预防控制中心（防疫站）8 个，妇幼保健院 8 个。卫生机构床位数 4.48 万张；卫生机构人员 4.97 万人，其中，卫生技术人员 4.05 万人，执业医师 1.56 万人，注册护师（士）1.86 万人。

全年全民健身体育设施新建项目 298 个，省级全民健身双创工程 22 个，开展“普及全民健身 缔造幸福生活”襄阳市全民健身系列赛事活动近 300 场。在国际、国内各类比赛中，襄阳籍运动员共获世界冠军 8 个、亚洲冠军 1 个、全国冠军 5 个。

十一、人口、人民生活和社会保障

年末全市常住人口 527.97 万人，常住人口城镇化率为 65.16%。年末全市户籍人口 572.86 万人。

全市全体居民人均可支配收入 39741 元，比上年增长 4.9%。按常住地分，城镇居民人均可支配收入 48194 元，增长 4.5%；农村居民人均可支配收入 25583 元，增长 5.8%。全体居民人均生活消费支出 25758 元，增长 2.7%。按常住地分，城镇居民人均生活消费支出 29241 元，增长 3.0%；农村居民人均生活消费支出 19960 元，增长 1.8%。

全年城镇失业人员再就业 6.62 万人，就业困难人员就业 3.77 万人。发放创业担保贷款 55 亿元。

年末全市参加城镇职工基本养老保险 140.67 万人，参加城乡居民基本养老保险 241.93 万人，参加工伤保险 69.75 万人，参加失业保险 50.2 万人。参加职工基本医疗保险 105.57 万人，参加城乡居民基本医疗保险 397.27 万人。

十二、节能降耗和资源环境

全年全市单位 GDP 能耗比上年下降 3.7%。

全年完成营造林面积 1.87 万公顷，森林抚育面积 2.25 万公顷。年末全市共有国家级自然保护区 2 个，省级自然保护区 1 个。

全年市区环境空气质量优良天数为 284 天，优良天数所占比

例为 77.6%，比上年提高 3.1 个百分点。细颗粒物（PM2.5）年平均浓度 44.8 微克/立方米，比上年下降 4.5%。汉江干流水质保持在Ⅱ类水平，支流水质总体趋于好转，国考断面水质全部达到优良水平。

注：

1. 本公报 2024 年数据为统计快报数。根据第五次全国经济普查结果，对地区生产总值、三次产业及相关行业增加值等相关指标的历史数据进行了修订。

2. 地区生产总值、各产业增加值绝对数按现价计算，增长速度按不变价格计算。

3. 邮政行业业务总量按 2020 年不变单价计算。2024 年部分邮政快递企业调整快递业务口径，快递业务增速按可比口径计算。

4. 资料来源：本公报中价格、粮食、畜禽、城乡居民收支等数据来自国家统计局襄阳调查队；水产品数据来自市农业农村局；市场主体、专利等数据来自市市场监督管理局；汽车产量数据来自市经信局；进出口、实际使用外资、对外直接投资、对外承包工程等数据来自市商务局；公路里程、货物周转量、旅客周转量、港口货物吞吐量、民航等数据来自市交通运输局，其中公

路里程为上报数；邮政行业业务总量、快递业务数据来自市邮政管理局；财政数据来自市财政局；金融数据来自人民银行襄阳市分行；保费数据来自国家金融监督管理总局襄阳监管分局；教育数据来自市教育局；科技计划项目、技术合同等数据来自市科技局；文化馆、公共图书馆、博物馆、旅游、体育等数据来自市文化和旅游局；卫生机构、床位等数据来自市卫生健康委员会；户籍人口数据来自市公安局；就业、养老保险、工伤保险、失业保险等数据来自市人力资源和社会保障局；医疗保险数据来自市医保局；森林资源、自然保护区等数据来自市自然资源和城乡建设局；生态环境、环境监测等数据来自市生态环境局；其他数据均来自市统计局。