

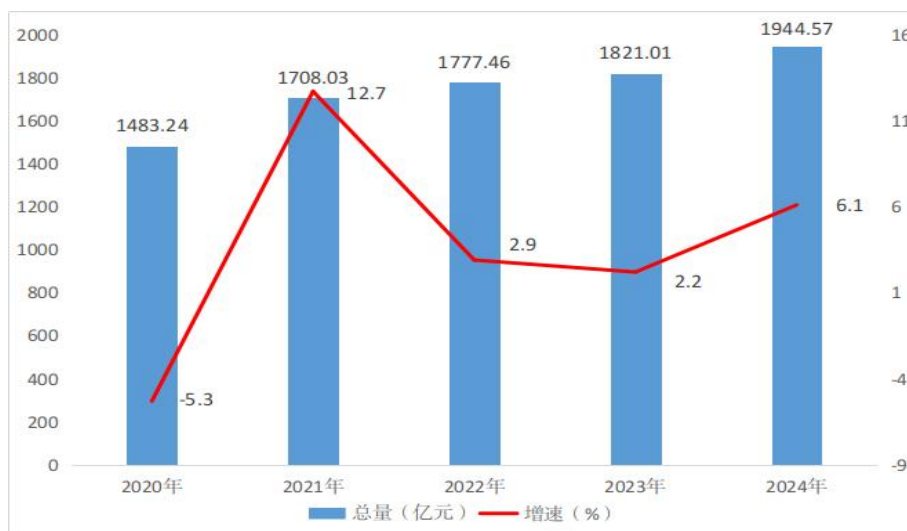
# 咸宁市 2024 年国民经济和社会发展统计公报

2024 年是新中国成立 75 周年，是实现“十四五”规划目标任务的关键一年。一年来，全市上下坚持以习近平新时代中国特色社会主义思想为指导，在市委、市政府坚强领导下，全面贯彻落实党的二十大和二十届二中、三中全会精神，认真贯彻落实党中央国务院决策部署、省委省政府工作要求，完整、准确、全面贯彻新发展理念，服务和融入新发展格局，笃行实干、守正创新，推动经济社会发展取得新成效。

## 一、综合

初步核算，2024 年全市地区生产总值 1944.57 亿元，比上年增长 6.1%。分产业看，第一产业增加值 283.43 亿元，增长 3.3%；第二产业增加值 641.09 亿元，增长 7.6%；第三产业增加值 1020.04 亿元，增长 5.8%。三次产业结构比为 14.6：33.0：52.4。全年人均地区生产总值 74665 元。

图1 2020-2024年全市地区生产总值及增速



全年居民消费价格比上年上涨 0.2%。分类别看，八大类商

品“六涨二降”。其中，其他用品及服务、教育文化娱乐、衣着、居住、医疗保健、食品烟酒分别上涨 3.3%、2.0%、1.3%、0.6%、0.1%、0.1%，交通通信、生活用品及服务分别下降 2.6%、0.3%。服务项目价格上涨 1.0%。

全年新登记市场主体 5.74 万户，比上年增长 18.9%。年末各类市场主体 38.56 万户，增长 6.9%。其中，企业类市场主体 8.48 万户，增长 11.9%。

全年城镇新增就业人员 4.71 万人，比上年减少 0.22 万人。年末实有城镇失业人员登记人数 0.92 万人。

## 二、农业

全年农林牧渔业增加值 304.60 亿元，比上年增长 3.7%。全年农作物播种面积 457.33 千公顷，比上年增长 1.0%。其中，粮食作物播种面积 199.77 千公顷，增长 0.4%；经济作物面积 257.57 千公顷，增长 1.4%。

全年粮食产量 121.27 万吨，比上年增长 0.4%。其中，夏粮 3.96 万吨，早稻 14.31 万吨，秋粮 103.00 万吨。

图2 2020-2024年全市粮食产量（万吨）



全年蔬菜及食用菌产量 269.00 万吨，比上年增长 2.7%；油料产量 20.45 万吨，增长 0.6%；茶叶产量 10.00 万吨，增长 6.0%；油茶籽产量 9.91 万吨，增长 11.6%。

全年猪牛羊禽肉总产量 24.65 万吨，比上年下降 0.3%。其中，猪肉产量 19.65 万吨，增长 1.2%；牛肉产量 0.26 万吨，下降 5.8%；羊肉产量 0.33 万吨，下降 8.2%；禽肉产量 4.41 万吨，下降 5.3%；禽蛋产量 7.20 万吨，增长 14.3%。生猪出栏 249.45 万头，增长 0.3%；家禽出笼 3280.26 万只，下降 6.2%。

全年水产品产量 26.48 万吨，比上年增长 4.5%。

### **三、工业和建筑业**

全年全部工业增加值 500.61 亿元，比上年增长 8.1%。年末规模以上工业企业达到 978 家。全年规模以上工业企业增加值比上年增长 9.4%，实现营业收入 1437.39 亿元，增长 4.2%；利润总额 92.92 亿元，增长 16.0%。

全年高新技术产业增加值 292.22 亿元，比上年增长 16.5%，占 GDP 的比重为 15.0%。其中，规模以上高新技术产业增加值 287.57 亿元。

全年建筑业增加值 140.71 亿元，比上年增长 5.3%。具有资质等级的总承包和专业承包建筑业企业 302 家，比上年增加 14 家，完成总产值 274.41 亿元，增长 8.3%。

### **四、固定资产投资**

全年完成固定资产投资（不含农户）（以下简称投资）比上年增长 7.9%。按产业分，第一产业投资下降 6.7%，第二产业和第三产业投资分别增长 19.2%、2.2%。按投资主体分，国有投资增长 26.0%，民间投资下降 8.1%。按建设性质分，新建、改建

和技术改造投资分别下降 5.6%、2.5%，扩建投资增长 85.6%。

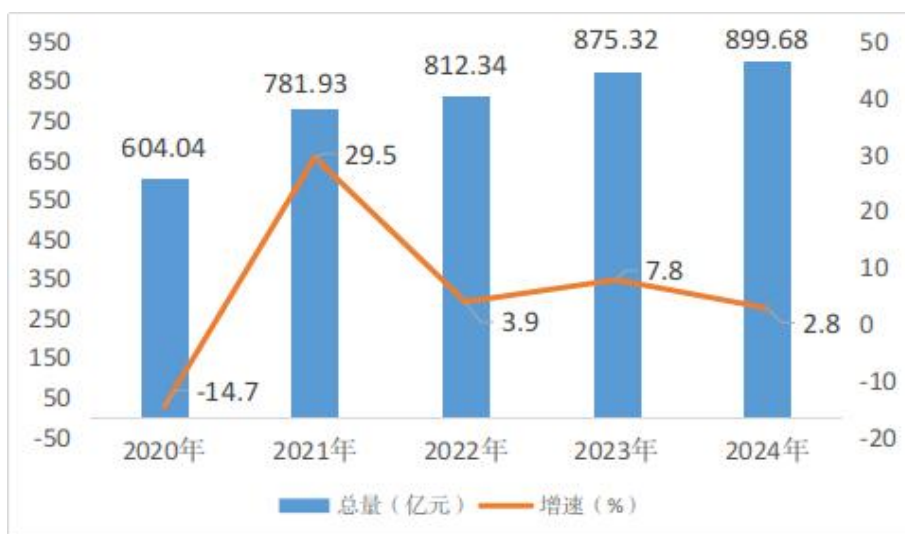
全年施工项目 1396 个，比上年增长 9.1%。其中，十亿元以上项目 45 个，完成投资额增长 8.0%。

全年房地产开发投资比上年下降 2.8%。商品房施工面积 1184.31 万平方米，比上年下降 19.6%；商品房销售面积 214.32 万平方米，下降 17.9%；商品房销售额 92.33 亿元，下降 22.9%。

## 五、国内贸易

全年社会消费品零售总额 899.68 亿元，比上年增长 2.8%。其中，城镇消费品零售额 601.59 亿元，增长 2.1%；乡村消费品零售额 298.09 亿元，增长 4.2%。

图3 2020-2024年全市社会消费品零售总额及其同比增速

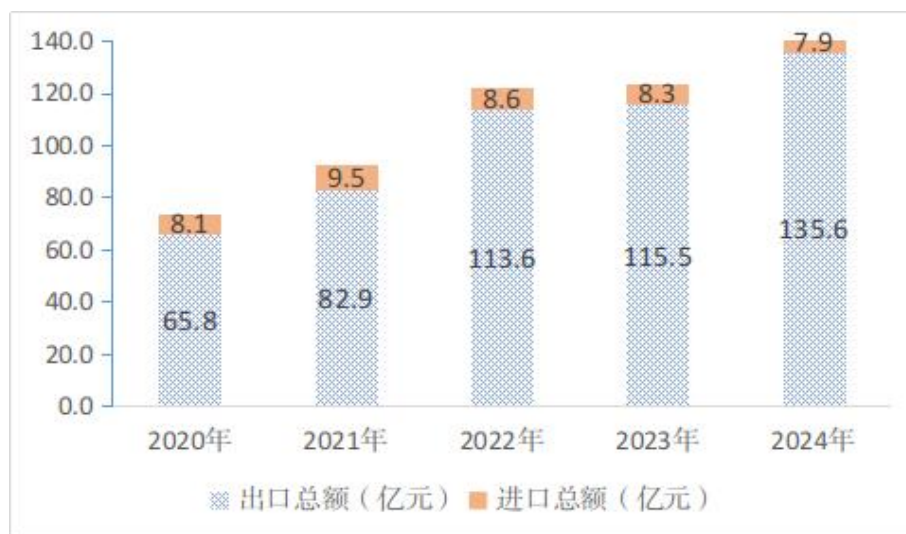


全年限额以上商品零售额 173.79 亿元，比上年下降 15.1%。其中，通过公共网络实现的商品零售额 8.51 亿元，下降 18.3%。

## 六、对外经济

全年货物进出口总额 143.5 亿元，比上年增长 15.9%。其中，进口 7.9 亿元，下降 4.8%；出口 135.6 亿元，增长 17.4%。实际利用外资 (FDI) 4104 万美元，下降 54.0%。

图4 2020-2024年全市货物进出口总额



## 七、交通、邮电

年末全市公路通车里程 17415.65 公里。全年完成货物周转量 64.35 亿吨公里，增长 4.9%；客运周转量 5.75 亿人公里，增长 9.0%。

年末民用汽车拥有量 35.73 万辆，比上年增长 4.8%。其中，私人汽车 33.24 万辆，增长 4.6%。新能源汽车 2.43 万辆，增长 52.6%。

全年完成邮政行业业务总量 20.18 亿元，比上年增长 27.0%。邮政行业业务收入（不包括邮政储蓄银行直接营业收入）13.66 亿元，增长 10.2%。其中，快递业务收入 8.65 亿元，增长 20.3%。

全年完成电信业务总量 22.93 亿元，比上年下降 0.8%。移动电话用户 271.95 万户，增长 0.6%。互联网宽带接入用户 131.28 万户，增长 7.4%；移动互联网用户接入流量 2.24 亿 GB，增长 8.7%。

## 八、财政和金融

全年完成地方财政总收入 180.12 亿元，比上年增长 6.1%。其中，地方一般公共预算收入 115.68 亿元，增长 8.1%。地方一般公共预算支出 370.33 亿元，增长 15.5%。

年末全市金融机构本外币各项存款余额 2596.85 亿元，比年初增加 259.33 亿元。其中，住户存款 1937.04 亿元，增加 214.52 亿元。金融机构本外币各项贷款余额 2086.13 亿元，比年初增加 193.07 亿元。其中，住户贷款 729.23 亿元，增加 47.65 亿元；非金融企业及机关团体贷款余额 1356.78 亿元，增加 145.40 亿元。

全年实现保费收入 57.68 亿元，比上年增长 3.1%。其中，财产保险保费收入 18.04 亿元，增长 7.0%；人寿保险保费收入 39.64 亿元，增长 1.4%。各项赔款和给付金额 27.35 亿元，赔付率 47.4%。其中，财产保险赔付 14.81 亿元，赔付率 82.1%；人身保险赔付 12.53 亿元，赔付率 31.6%。保险深度 3.0%。

## 九、人口、人民生活和社会保障

年末全市户籍人口 300.57 万人；常住人口 260.04 万人，其中，城镇 155.38 万人，乡村 104.66 万人，城镇化率为 59.75%。

全年城镇居民人均可支配收入 42145 元，比上年增长 4.4%；农村常住居民人均可支配收入 22867 元，增长 5.8%；城乡居民收入比为 1.84，同比缩小 0.03。

全年参加城镇职工基本养老保险 59.31 万人，其中，在职职工 38.33 万人，离退休人员 20.98 万人；参加城乡居民基本养老保险 128.92 万人。参加职工基本医疗保险 34.94 万人，参加城乡居民基本医疗保险 220.94 万人，参加工伤保险 25.01 万人，参加

生育保险23.53万人，参加失业保险21.72万人。

年末全市城镇居民最低生活保障人数1.60万人，农村居民最低生活保障人数8.34万人。养老机构床位数2.60万张。全年销售社会福利彩票2.70亿元。

## 十、教育和科学技术

全年普通高等学校招生2.52万人，在校生7.52万人，毕业生2.03万人。中等职业教育（不含技校）招生0.97万人，在校生2.67万人，毕业生1.05万人；普通高中招生2.39万人，在校生6.93万人，毕业生2.09万人；普通初中在校生12.44万人，小学在校生22.30万人，幼儿园在园幼儿7.25万人。

全年共登记省、部级以上科技成果148项，其中，基础理论成果41项，应用技术成果102项，软科学研究成果5项。签订技术合同936项，技术合同成交额195.77亿元。全市授权专利3581件，其中，发明专利授权量435件。

## 十一、文化、卫生健康和体育

年末全市共有文化馆（站）75个、群艺馆3个，剧团5个，剧场2个，香城书房11个，图书馆7个，公共图书馆藏书量360.57万册；广播电视台6座，广播节目综合人口覆盖率100.0%，电视节目综合人口覆盖率100.0%；档案馆7个，馆藏档案卷宗1199个，全年利用档案人次1.45万人次。全年规模以上文化及相关产业企业营业收入143.29亿元，比上年增长31.1%。

年末全市共有卫生机构1496家，其中，医院66家，基层医疗卫生机构1398家，专业公共卫生机构27家。卫生技术人员2.2万人，其中，执业（助理）医师0.83万人，注册护士0.97万人。

医疗卫生机构床位数2.15万张，其中，医院床位1.53万张，基层卫生机构床位0.46万张，专业公共卫生机构床位0.15万张。全年总诊疗人次1621.00万人次。

年末全市共有体育场地 9738 个，人均体育场地面积 3.22 平方米。全年举办各类体育活动 280 次，活动总人数 13.00 万人。参加亚洲比赛获得冠军、亚军、季军各 4 项次，参加全国比赛获得冠军 11 项次，亚军 4 项次，季军 9 项次。全年销售体育彩票 5.85 亿元。

## 十二、资源环境和安全生产

全市国有建设用地供应总量1122.54公顷。其中，工矿仓储用地192.75公顷，房地产用地163.94公顷，基础设施等其他用地765.85公顷。

全年完成造林面积（含人工造林、封山育林、退化林修复）28.44 万亩。年末共有自然保护区（含自然保护小区）21 个。其中，国家级自然生态保护区 1 个，省级自然生态保护区 18 个。

全市城区环境空气质量优良率为 88.5%。全市 22 个省控水质断面中，水质优良（达到或优于Ⅲ类）断面 22 个，优良率 100%，无劣Ⅴ类水体；2 个县级以上城市集中式饮用水水源地水质达标率 100%。全年市区累计降水量 1936.10mm，年平均气温 18.3℃。

全年各类安全生产事故死亡 35 人，比上年下降 20.5%。其中，工矿企业事故死亡 11 人，道路运输事故死亡 24 人，亿元 GDP 生产事故死亡人数 0.018，比上年下降 25.5%。



### **注释:**

1. 本公报 2024 年数据为统计快报数。根据第五次全国经济普查结果，对地区生产总值、三次产业及相关行业增加值等相关指标的历史数据进行了修订。

2. 地区生产总值、各产业增加值绝对数按现价计算，增长速度按不变价格计算。

3. 第一产业增加值 = 农林牧渔业增加值 - 农林牧渔专业及辅助性活动增加值；第二产业增加值 = 工业增加值 + 建筑业增加值 - 开采专业及辅助性活动增加值 - 金属制品、机械和设备修理业增加值；第三产业增加值 = 按行业增加值汇总的地区生产总值 - 第一产业增加值 - 第二产业增加值。

4. 居民消费价格指数即 CPI，它反映一定时期内城乡居民所购买的生活消费品价格和服务项目价格变动趋势和程度的相对数，反映居民家庭购买的消费品及服务价格水平的变动情况。

5. 市场主体包括国有集体及控股企业、外商投资企业、私营企业、个体工商户和农民专业合作社。

6. 规模以上工业企业：指年主营业务收入 2000 万元及以上的工业企业。

7. 具有资质等级的总承包和专业承包建筑业企业：指三级以上资质的建筑业企业。

8. 限额以上批发零售业企业：指年主营业务收入 2000 万元及以上的批发业企业和年主营业务收入 500 万元及以上的零售业企业。

9. 部分数据因四舍五入，存在总计与分项合计不等的情况。

### **资料来源:**

本公报中养老保险、工伤保险、失业保险等数据来自市人力资源和

社会保障局；外贸、进出口数据来自市商务局；文化、广播电视节目等数据来自市文化和旅游局；档案馆、馆藏档案卷宗等数据来自市档案馆；交通数据来自市交通运输局；邮政、快递数据来自市邮政管理局；电信业务数据来自市电信、移动、联通公司；财政数据来自市财政局；金融数据来自中国人民银行咸宁中心支行；保费数据来自国家金融监督管理总局咸宁监管分局；教育数据来自市教育局；卫生数据来自市卫生健康委员会；体育数据来自市体育事业发展中心；户籍人口、民用汽车等数据来自市公安局；医疗保险等数据来自市医疗保障局；气象数据来自市气象局；科技成果、技术合同等数据来自市科学技术局；市场主体、专利授权数等数据来自市市场监督管理局；安全生产等数据来自市应急管理局；建设用地数据来自市自然资源和城乡建设局；森林资源、自然保护区等数据来自市林业局；生态环境、环境监测等数据来自市生态环境局；价格、粮食、畜禽、城乡居民收支等数据来自国家统计局咸宁调查队；其他数据均来自市统计局。