

2023年武汉市国民经济和社会发展统计公报

武汉市统计局

国家统计局武汉调查队

2023年是全面贯彻党的二十大精神开局之年，是三年新冠疫情防控转段后经济恢复发展的一年。全市上下坚持以习近平新时代中国特色社会主义思想为指导，认真落实省委、省政府工作要求，坚持稳中求进工作总基调，完整、准确、全面贯彻新发展理念，扎实做好强信心、稳增长、调结构、防风险、推改革、惠民生各项工作，全市经济运行回升向好、进中提质，社会大局保持稳定，打造新时代英雄城市 and 高质量发展取得新成效。

一、综合

初步核算，2023年，全市实现地区生产总值（GDP）20011.65亿元，按不变价格计算，比上年增长5.7%。其中，第一产业增加值474.38亿元，增长4.2%；第二产业增加值6800.91亿元，增长5.1%；第三产业增加值12736.36亿元，增长6.2%。三次产业结构由2022年的2.5：35.6：61.9调整为2.4：34.0：63.6。按常住人口计算，全市人均地区生产总值145471元，比上年增长5.3%。

图1 2019-2023年武汉市地区生产总值及其增长速度

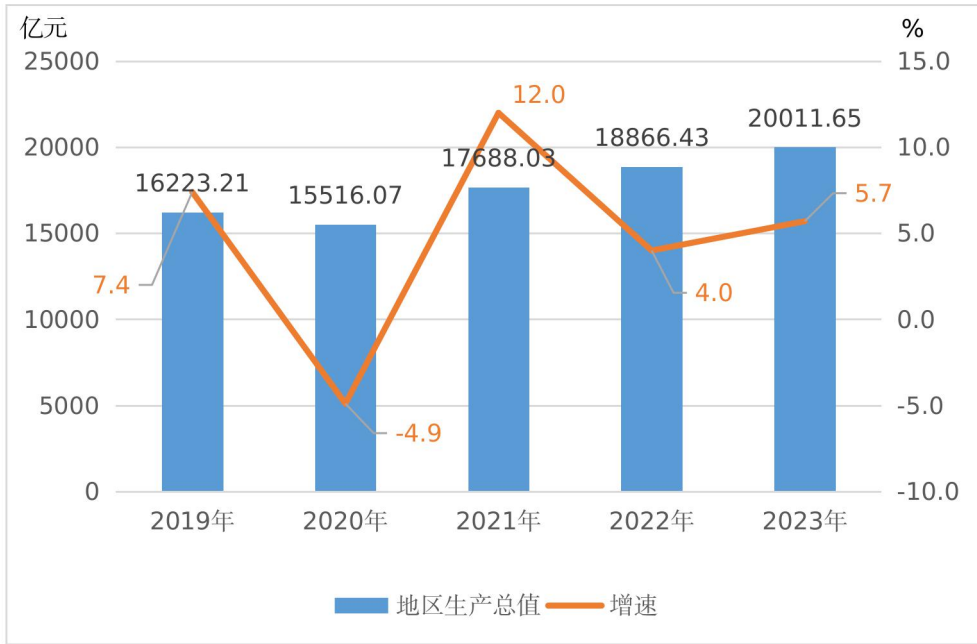
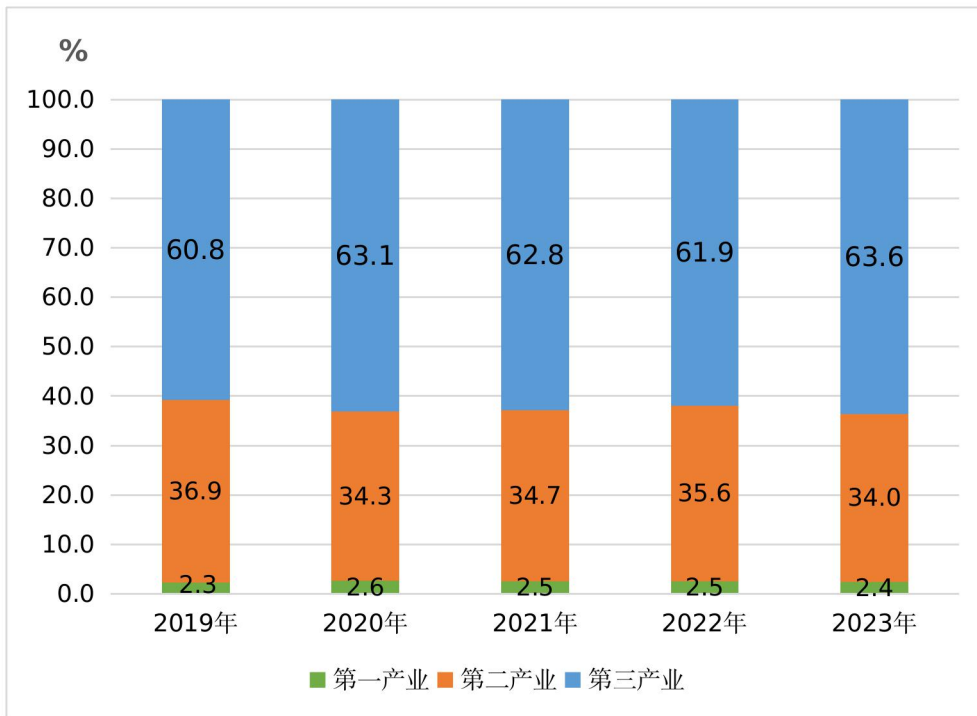


图2 2019-2023年三次产业增加值占地区生产总值比重



年末全市常住人口 1377.40 万人，比上年末增加 3.50 万人，其中城镇常住人口 1167.90 万人，占总人口比重(常住人口城镇化率)为 84.79%，比上年末提高 0.13 个百分

点。年末全市户籍人口 949.52 万人。

全年城镇新增就业 29.26 万人，比上年多增 0.43 万人，增长 1.5%。

全市居民消费价格比上年上涨 0.4%。从分类看，其他用品及服务、教育文化娱乐、衣着、居住、医疗保健、生活用品及服务类价格分别上涨 3.4%、2.4%、1.1%、0.6%、0.6%、0.5%，食品烟酒类价格与上年持平，交通和通信类价格比上年下降 2.0%。12 月份，武汉新建商品住宅价格同比上涨 0.3%。

年末全市市场主体 206 万户，比上年增长 15.4%，其中，企业 89.37 万户，增长 14.1%；个体工商户 115.98 万户，增长 16.5%。全年新登记市场主体 42.25 万户，增长 19.6%，其中，新登记企业 17.46 万户，增长 9.1%；新登记个体工商户 24.75 万户，增长 28.6%。

二、农业

全年农林牧渔及服务业增加值 511.82 亿元，比上年增长 4.5%。主要农产品中，粮食产量 91.19 万吨，增长 1.5%；蔬菜及食用菌产量 842.80 万吨，增长 0.5%；水产品产量 47.36 万吨，增长 4.5%；禽蛋产量 12.18 万吨，增长 6.2%；生猪出栏 203.77 万头，增长 4.5%；家禽出笼 3784.99 万只，增长 1.3%。全市各类新型农业经营主体 11542 家，增长 34.2%。农产品网络零售额 330.3 亿元，增长 5.2%。

三、工业和建筑业

全年规模以上工业增加值比上年增长 4.6%。其中，石油、煤炭及其他燃料加工业增长 17.2%，计算机、通信和其他电子设备制造业增长 13.2%，电气机械和器材制造业增长 12.1%，化学原料和化学制品制造业增长 11.8%，农副食品加工业增长 9.1%，黑色金属冶炼和压延加工业增长 6.6%。

全年规模以上工业企业营业收入 15633.36 亿元，增长 0.6%；规模以上工业企业资产总计 20972.66 亿元，增长 4.8%。

全年规模以上工业中，高技术制造业增加值增长 6.8%，增速高规上工业 2.2 个百分点，占规模以上工业增加值的比重为 17.8%。

表 1 2023 年主要工业产品产量及其增长速度

产品名称	计量单位	产量	比上年增长 (%)
生铁	万吨	1472.61	8.6
钢材	万吨	1574.41	0.3
汽车	万辆	121.40	-12.6
#轿车	万辆	58.64	-25.8
卷烟	万箱	274.80	1.0
原油加工量	万吨	824.69	6.9
发电量	亿千瓦时	263.08	-4.7
机制纸及纸板 (外购原纸加工除外)	万吨	58.16	-7.1
房间空气调节器	万台	2167.33	12.0
布	万米	6881.78	64.3
服装	万件	7564.19	39.2
饮料	万吨	357.19	-2.2
显示器	万台	2378.97	7.2
乙烯	万吨	101.73	8.6
光纤	万千米	12690.70	-3.3
光缆	万芯千米	4990.60	-13.5
水泥	万吨	1027.46	4.0
手机	万台	4219.54	-19.7

电子计算机整机	万台	1394.95	-5.5
---------	----	---------	------

全年具有总承包和专业承包资质等级的建筑业企业完成建筑业总产值 13654.29 亿元，比上年增长 7.1%。

四、固定资产投资

全年固定资产投资（不含农户）比上年增长 0.3%。按产业分，第一产业投资增长 12.9 %；第二产业投资下降 6.9%，其中工业投资下降 6.8%；第三产业投资增长 2.4%。基础设施投资下降 1.1%。民间投资下降 1.8%，占固定资产投资的比重为 43.2%。

表 2 2023 年分行业固定资产投资（不含农户）增长速度

行业	比上年增长（%）
固定资产投资	0.3
（一）农、林、牧、渔业	19.1
（二）采矿业	-100.0
（三）制造业	-7.6
（四）电力、燃气及水的生产和供应业	2.6
（五）建筑业	-15.0
（六）批发和零售业	-47.5
（七）交通运输、仓储和邮政业	2.3
（八）住宿和餐饮业	21.7
（九）信息传输、软件和信息技术服务业	32.9
（十）金融业	-17.6
（十一）房地产业	0.8
（十二）租赁和商务服务业	34.5
（十三）科学研究和技术服务业	29.1
（十四）水利、环境和公共设施管理业	-6.7
（十五）居民服务和其他服务业	-56.7
（十六）教育	34.3
（十七）卫生和社会工作	-5.1
（十八）文化、体育和娱乐业	83.1
（十九）公共管理、社会保障和社会组织	48.2

全年房地产开发投资比上年增长 2.5%，其中住宅开发投资增长 6.4%。全市房屋施工面积 14497.58 万平方米，

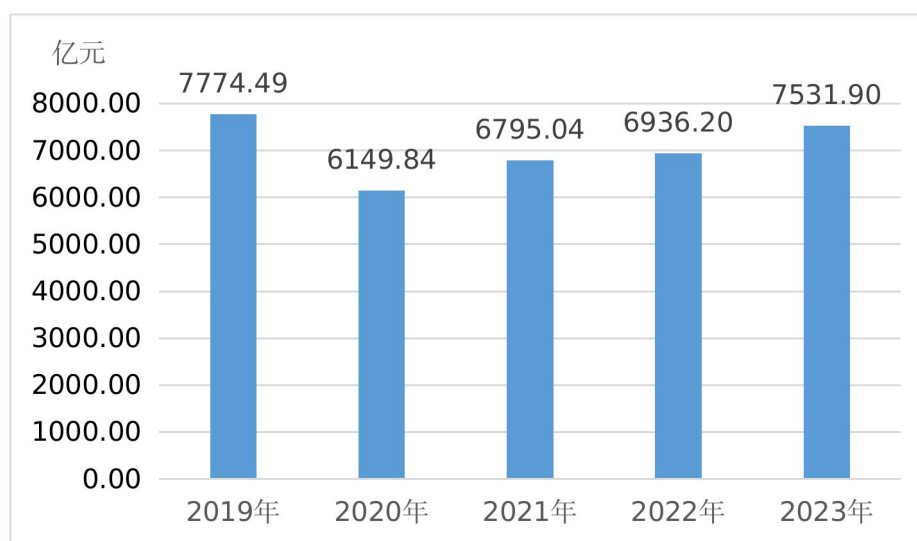
比上年下降 8.5%。全年房屋竣工面积 1110.50 万平方米，增长 32.9%。

全年城中村改造、棚户区改造分别完成 0.10 万户、4.14 万户，老旧社区改造 296 个。保障性住房投资 139.08 亿元，建成保障性住房 4.32 万套，筹集租赁房 6.00 万套。

五、国内贸易

全年社会消费品零售总额 7531.90 亿元，比上年增长 8.6%。按商品形态分，商品零售额 7135.86 亿元，增长 8.1%；餐饮收入 396.04 亿元，增长 18.2%。按销售类值分，限额以上单位 15 大类商品零售额中，建筑及装潢材料、服装鞋帽、汽车、金银珠宝、石油及制品类分别增长 32.7%、22.5%、21.3%、14.5%和 12.9%。全年限上单位网上实物商品零售额增长 9.0%，占限上社零额的比重为 29.3%。

图 3 2019-2023 年社会消费品零售总额

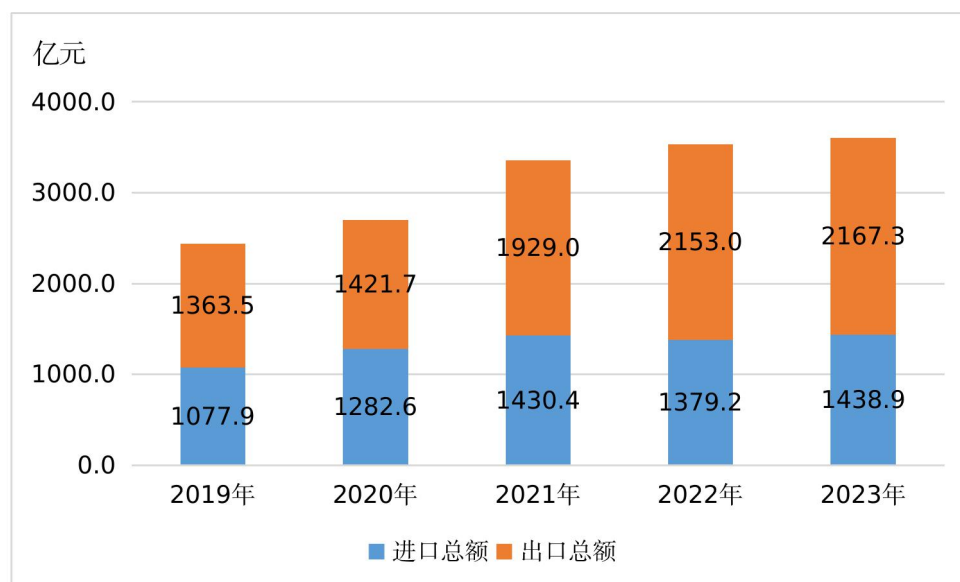


六、对外开放

全年全市进出口总额达 3606.2 亿元，比上年增长 2.9%。其中，出口 2167.3 亿元，增长 1.9%；进口 1438.9

亿元，增长 4.3%。“一带一路”国家进出口总额 1460.1 亿元，增长 6.8%。对外承包工程完成营业额 63.08 亿元，增长 6.0%。

图 4 2019-2023 年货物进出口总额



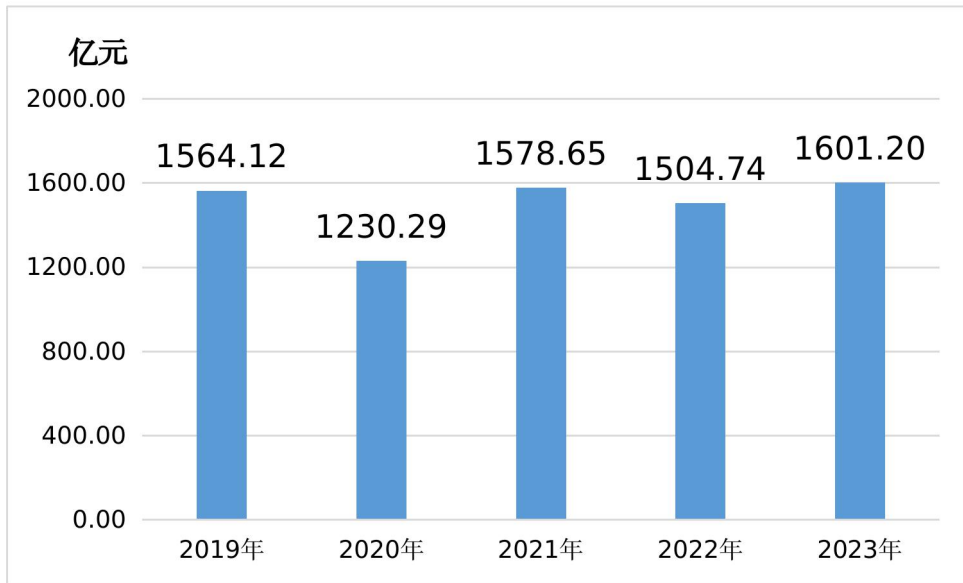
全年实际使用外资比上年增长 2.0%。全市新批外商投资企业 378 家，增长 32.6%。

全市共有外国驻汉领事馆 4 个；国际友好城市 29 个，比上年新增 1 个；国际友好交流城市 93 个，比上年新增 3 个；境外驻汉代表机构 23 家；接待外宾及港澳同胞 2143 人次，比上年增加 1781 人次。

七、财政和金融

全年完成一般公共预算总收入 2961.42 亿元，比上年增长 10.1%，其中，地方一般公共预算收入 1601.20 亿元，增长 6.4%。在地方一般公共预算收入中 税收收入 1298.35 亿元，增长 4.7%。

图 5 2019-2023 年地方一般公共预算收入



年末全市金融机构（含外资）本外币存款余额为 38483.85 亿元，比上年增长 7.6%。其中，非金融企业存款 13754.51 亿元，住户存款 16344.52 亿元。年末全市金融机构（含外资）本外币贷款余额为 47517.12 亿元，增长 7.1%。其中，消费贷款 9884.75 亿元。金融机构本外币企业贷款 30962.07 亿元，增长 10.4%。

年末总部设在武汉的金融机构 35 家，比上年增加 4 家。在汉设立或筹建后台服务中心的金融机构 42 家，比上年增加 9 家。上市公司 102 家，比上年增加 5 家，其中境外上市公司 23 家，境内上市公司 79 家。

全年实现保险保费收入 968.44 亿元，比上年增长 12.0%。其中，财产险保费收入 203.13 亿元，增长 8.2%；人身险保费收入 765.31 亿元，增长 13.0%。全年各类保险赔付支出 330.05 亿元，增长 31.9%。其中，财产险赔付 137.89 亿元，增长 21.1%；人身险赔付 192.16 亿元，增长 40.9%。

八、交通运输和邮电通信

全年社会物流总额 4.75 万亿元，比上年增长 3.8%。全年完成货运量 71299.69 万吨，增长 15.9%；货物周转量 3010.77 亿吨公里，增长 12.1%。全市民用航空航线 221 条，其中，国际航线 14 条，国内航线 207 条。中欧（武汉）国际班列到达国家 40 个；到达城市 115 个，比上年增加 8 个。中欧班列开行数量 1005 列，增长 64.8%，比上年增加 395 列。

表 3 2023 年各种运输方式完成货物运输量及其增长速度

指标	计量单位	绝对数	增幅（%）
货物运输量	万吨	71299.69	15.9
铁路	万吨	958.30	-7.3
水运	万吨	17003.65	9.7
航空	万吨	11.21	-42.6
公路	万吨	53326.52	18.6
货物周转量	亿吨公里	3010.77	12.1
铁路	亿吨公里	131.40	6.1
水运	亿吨公里	2132.86	11.2
航空	亿吨公里	3.70	-69.9
公路	亿吨公里	742.81	17.4

全年旅客运输量 9924.01 万人，比上年增长 112.6%。旅客周转量 356.16 亿人公里，增长 123.7%。

表 4 2023 年各种运输方式完成旅客运输量及其增长速度

指标	计量单位	绝对数	增幅（%）
旅客运输量	万人	9924.01	112.6
铁路	万人	7822.90	109.8
水运	万人	146.60	240.9
航空	万人	1419.24	151.8
公路	万人	535.27	61.6
旅客周转量	亿人公里	356.16	123.7
铁路	亿人公里	175.30	98.8
水运	亿人公里	1.23	475.2
航空	亿人公里	167.83	157.0
公路	亿人公里	11.80	113.5

年末全市民用汽车拥有量 456 万辆，比上年末增加 34 万辆。其中私人小汽车 391.38 万辆，增加 29.51 万辆。

年末轨道交通线路长 546.04 公里，比上年增长 7.1%。全年地铁运营总里程 486.34 公里，增长 5.6%。轨道交通客运量 135284.1 万人次，增长 51.3%，占公共交通客运量比重为 66.4%。

全年完成邮政业务收入 236.99 亿元，比上年增长 11.1%，其中快递业务收入 173.34 亿元，增长 8.9%。全年完成快递业务量 18.8 亿件，增长 1.9%。全年完成电信业务总量 201.7 亿元，增长 25.4%。年末固定电话用户 142.6 万户；移动电话用户 1727.7 万户，其中 5G 用户 849.7 万户，5G 用户增长 44.7%。年末固定宽带接入用户 617.3 万户，比上年末增长 8.8%。

九、教育和科技

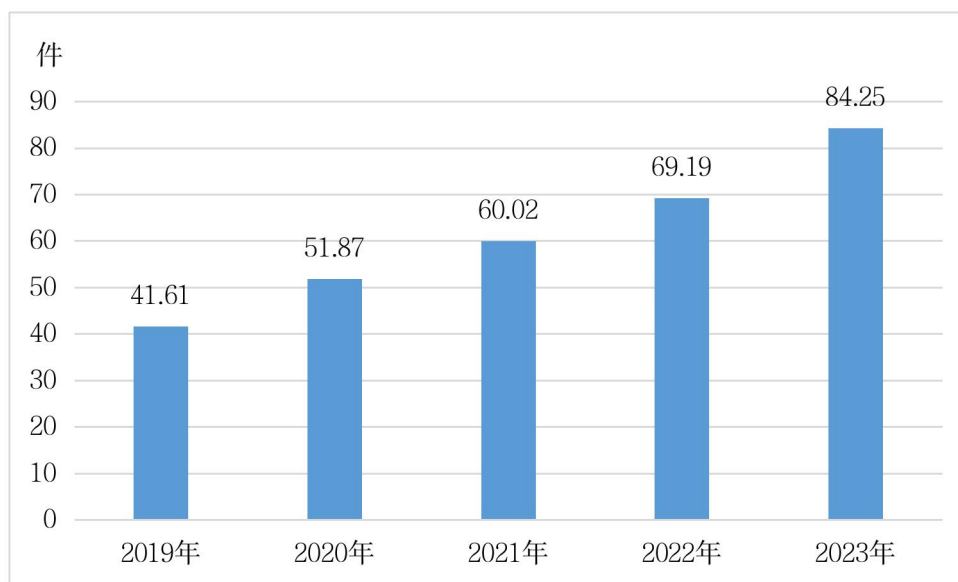
全年在校研究生 20.88 万人，比上年增长 5.7%；本专科在校生 116.11 万人，增长 2.3%；中等职业教育在校生 7.78 万人，下降 1.0%；普通中学在校生 44.76 万人，增长 7.5%；小学在校生 80.48 万人，增长 7.7%；幼儿园在校生 36.72 万人，下降 5.3%。

武汉地区共有科技研究机构 91 个，国家重点实验室 34 个，国家级工程技术研究中心 19 个，拥有中国科学院院士 36 人，中国工程院院士 45 人。全年技术合同认定登记 34712 项，增长 6.9%；技术合同登记成交额 2198.43 亿元，增长 62.2%。

年末全市高新技术企业共有 14500 家，其中本年新增 1850 家。高新技术产业增加值 5494.48 亿元，占 GDP 比重为 27.5%。

全年专利授权量 73836 件；发明专利授权量 22751 件；高价值发明专利有效量 47486 件。每万人口专利拥有量 275.23 件，增长 17.7%；每万人口发明专利拥有量 84.25 件，增长 21.8%；每万人口高价值发明专利有效量 34.56 件，增长 23.0%。国际 PCT 申请量 1303 件，增长 21.8%。

图 6 2019-2023 年每万人发明专利拥有量



十、文化、旅游、卫生和体育

全市共有市直公共图书馆 2 个，藏书 498.42 万册，接待读者 287.04 万人次；市直博物馆 10 个，接待观众 715.52 万人次；市直艺术表演团体机构 8 个，新排上演剧目 15 台；市直专业剧团获国家奖 12 个；市直艺术单位开展文化惠民活动 809 场。

全市共有电影院 165 家；电影放映场次 210.50 万场，

比上年增长 37.7%；观影人数 2990.10 万人次，增长 90.6%。

年末 A 级旅游景区 57 个，比上年增加 5 个。旅游厕所 710 座，星级以上宾馆 43 家。全年接待游客人数 33345.50 万人次，增长 62.4%。旅游总收入 3769.85 亿元，增长 69.5%。乡村休闲游综合收入 211 亿元，增长 31.4%。

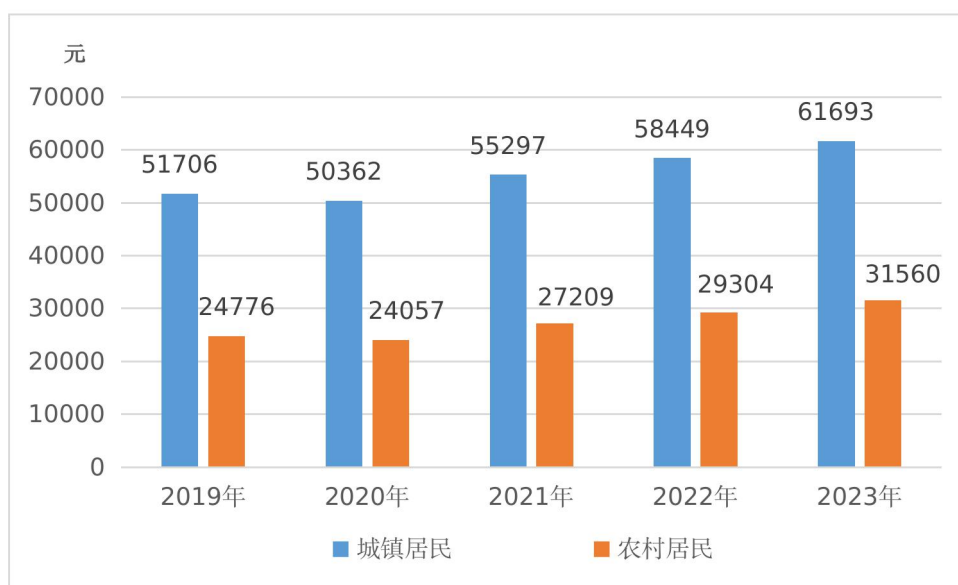
年末共有卫生事业机构 6981 个，床位 10.61 万张。每千人拥有医院病床 6.64 张。卫生技术人员 13.60 万人，增长 4.9%；其中医生 5.05 万人，护士 6.62 万人。每千人拥有医生 3.66 人。年末共有三级医院 80 个，其中三甲医院 30 个。年末共有疾控中心 19 个，妇幼保健机构 16 个。

年末共有体育场馆 175 个，等级运动员发展人数 835 人，优秀运动员 49 人。全年举办国际国内赛事活动 34 场。体育重大比赛获金牌数 49 枚，其中世界级比赛获金牌 14 枚，国家级比赛获金牌 35 枚。全年体育彩票销售额 50.36 亿元，比上年增长 30.6%。

十一、居民生活和社会保障

全年全市居民人均可支配收入 57105 元，比上年增长 5.8%。按常住地分，城镇居民人均可支配收入 61693 元，增长 5.6%；农村居民人均可支配收入 31560 元，增长 7.7%。全市居民人均消费支出 38372 元，比上年增长 8.9%。按常住地分，城镇居民人均消费支出 40673 元，增长 8.7%；农村居民人均消费支出 25771 元，增长 11.1%。

图7 2019-2023年常住居民人均可支配收入



年末参加城镇职工基本养老保险、职工基本医疗、失业、工伤和生育保险人数分别为 690.91 万人、603.50 万人、338.17 万人、450.14 万人和 379.55 万人，分别比上年增长 6.5%、6.1%、3.3%、4.5%和 7.6%。社会保险净增参保人数 69.01 万人。基本社会保障覆盖率 99.38%。企业退休人员基本养老金人均上调 135 元。

全年拥有社会福利机构 280 个，床位 49110 张。全市城镇居民最低生活保障人数 4.03 万人，累计支出 5.00 亿元。全市农村居民最低生活保障人数 4.96 万人，累计支出 5.22 亿元。全年新改扩建社区养老服务设施 3156 个，比上年增长 2.6%。

十二、公用事业和资源环境

全年液化石油气供气总量 17.11 万吨，其中家庭用量 6.84 万吨；天然气供气总量 25.91 亿立方米，其中家庭用量 9.94 亿立方米。全市排水管道长度 14223.30 公里，比

上年增长 4.3%。城镇生活污水集中处理率为 97.9%。

全年用电量 755.44 亿千瓦时，比上年增长 2.4%。其中，全行业用电 608.04 亿千瓦时，增长 4.6%；城乡居民生活用电 147.40 亿千瓦时，下降 5.7%。

全年完成海绵城市建设 74.23 平方公里。根据全市路灯摸底最新结果，全市共有路灯 48.3 万盏，比上年新增 2.2 万盏。新建成微循环道路 123 条。全年药品抽样检测合格率 98.38%，比上年提高 1.76 个百分点；食品抽样检测合格率 97.99%，提高 0.22 个百分点；公众食品安全满意率 87.68%，提高 0.24 个百分点。新改扩建城区公共厕所 109 座。

全年环境空气细颗粒物（PM2.5）年均浓度值 38 微克/立方米。全年空气质量优良天数 289 天，空气质量优良率 79.2%。城市生活垃圾无害化处理率 100%。

全市建成区绿地面积 39019.70 公顷，比上年增长 5.2%。人均公园绿地面积 15.01 平方米，建成区绿化覆盖率达 43.12%。全年新增绿地 1005.39 万平方米，新建绿道 103.17 公里。公园总数 188 个，公园游人次 1 亿人次。

注：

1.本公报 2023 年数据为统计快报数，最终核实数以当年《武汉统计年鉴》为准。

2.生产总值、各产业增加值按现价计算，增长速度按不变价计算。

3.资料来源：本公报中城镇新增就业、养老保险、工伤保险、失业保险等数据来自市人力资源和社会保障局；农业经营主体及农产品网络零售数据来自市农业农村局；保障性住房数据来自市房管局；货物进出口数据来自武汉海关；实际使用外资、对外承包工程等数据来自市商务局；旅游总收入、旅游总人数、公共图书馆、文化馆、博物馆、艺术表演团体等数据来自市文化和旅游局；电影票房、观影人数等数据来自市委宣传部；货物周转量、旅客周转量、集装箱吞吐量、快递业务、民用航线、国际班列、邮政业务等数据来自市交通运输局；轨道交通线路长度、路灯等数据来自市城乡建设局；户籍人口、民用汽车数量来自市公安局；电信业务收入、电话用户、互联网用户等数据来自湖北省通信管理局；财政数据来自市财政局；金融数据来自人民银行武汉分行；保险数据来自国家金融监管总局湖北监管局；教育数据来自市教育局；卫生机构、床位、人员等数据来自市卫健委；体育数据来自市体育局；低保、社会服务等数据来自市民政局；医疗保险、生育保险数据来自市医保局；重大科技成果、技术合同等数据来自市科技局；两院院士人数来自市科协；市场主体、专利数据、食品满意率、药品抽检合格率等数据来自市市场监管局；石油气、天然气数据来自市城管执法委；用电量来自市供电公司；污水处理数据来自市水

务局；绿化数据来自市园林和林业局；生态环境数据来自市生态环境局；价格、粮食、畜禽、城乡居民收支等数据来自国家统计局武汉调查队；其他数据均来自市统计局。